




PPA

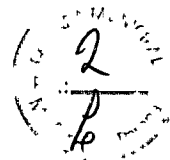
digital

2021

Câmara Municipal de Medianeira - Depto. de protocolo
Protocolo nº 641/2020 29/09/2020 - 10:22 min
Contendo: 01 volume(s), 83 folha(s), 00 anexo(s)
Descr. do anexo:
Servidor responsável: 



PREFEITURA MUNICIPAL DE MEDIANEIRA
ESTADO DO PARANÁ



Mensagem justificativa nº 047/2020.

Senhor Presidente, e
Senhores Vereadores,

Excelentíssimo Senhor Presidente, Excelentíssimos Senhores Vereadores, na qualidade de Prefeito Municipal e no uso das atribuições legais a mim conferidas, tenho a honra de submeter à apreciação desta Corte de Leis, nos termos do inciso I e § 1º do artigo 165 da Constituição Federal de 1.988, o Projeto de Lei nº 047/2020 que ***“dispõe sobre a revisão do Plano Plurianual para o exercício financeiro de 2021, na forma do que preceitua o inciso I do artigo 201 da Lei Orgânica Municipal, nos termos da Lei Federal nº 4.320/64, da CF/88, e da LCF nº 101/2000.*”**

Este documento é a expressão do compromisso deste governo para com os cidadãos deste Município. Nele procuramos refletir com lealdade nossos princípios, nossos valores, nossa visão de Município e, fundamentalmente, as ações que deverão ser implementadas para um desenvolvimento econômico/social mais justo e igualitário.

O produto deste trabalho vai mais além do que pode expressar este documento, pois o que se fez foi um exercício de aprendizagem por parte de todos os que contribuíram para sua elaboração, e que assumiram o compromisso com a administração pública a serviço do bem comum. Para tanto o presente documento está estruturado da seguinte forma:

- 1 - Anexo I – Estimativa das Receitas;
- 2 - Anexo II – Identificação das Ações;
- 3 - Anexo III - Metas das Ações por Programa de Governo.

Esperando contar com o indispensável apoio dos Senhores Vereadores na ampla divulgação, consulta à sociedade através da convocação e realização de audiências públicas, apreciação e posteriormente aprovação do presente projeto de lei, reitero-lhes o meu respeito e consideração.

Gabinete do Prefeito Municipal de Medianeira, PR., 17 de Agosto de 2020.

Ricardo Endrigo
Prefeito



PREFEITURA MUNICIPAL DE MEDIANEIRA
ESTADO DO PARANÁ



PROJETO DE LEI Nº: 047/2020.
DATA: 17 DE AGOSTO DE 2020.

DISPÕE SOBRE REVISÃO DO PLANO PLURIANUAL DO MUNICÍPIO DE MEDIANEIRA, ESTADO DO PARANÁ, PARA OS EXERCÍCIOS DE 2018/2021, E DÁ OUTRAS PROVIDÊNCIAS:

O PODER LEGISLATIVO DO MUNICÍPIO DE MEDIANEIRA, Estado do Paraná, aprovou e eu, Prefeito Municipal, no uso das atribuições legais a mim conferidas, sanciono a seguinte,

LEI:

Art. 1º Institui a revisão do Plano Plurianual do Município de Medianeira, Estado do Paraná, para os exercícios de 2018/2021, em cumprimento ao disposto no art. 165. I e § 1º, da Constituição Federal e nos arts. 136, I e 201, I, da Lei Orgânica Municipal.

§ 1º As fontes de financiamento bem como o conteúdo programático da revisão do Plano Plurianual para os exercícios de 2018/2021, encontram-se explicitadas nos Anexos que integram esta lei, na forma do que segue:

- 1 - Anexo I – Estimativa das Receitas;
- 2 - Anexo II – Identificação das Ações;
- 3 - Anexo III - Metas das Ações por Programa de Governo.

§ 2º A revisão ao Plano Plurianual do Município de Medianeira para os exercícios de 2018/2021, constituído pelos anexos constantes desta lei, será executado nos termos da Lei de Diretrizes Orçamentárias e da Lei do Orçamento Anual para o exercício financeiro a que se referir, na forma do que dispõe o art. 5º da LCF 101/2000.

§ 3º - Os Anexos que compõem a revisão do Plano Plurianual para os exercícios de 2018/2021, serão estruturados por: Entidades, Órgãos, Unidades Orçamentárias, Funções, Subfunções, Programas, Projetos/Atividades ou Operações Especiais.

Art. 2º Esta Lei entra em vigor em 1º de janeiro de 2021, revogadas as disposições em contrário.

Gabinete do Prefeito Municipal de Medianeira, PR, 17 de Agosto de 2020.

Ricardo Endrigo
Prefeito

Anexo I

Estimativa das

Receitas

5

Tipo: Projeto de Lei

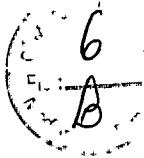
Data: 17/08/2020

Fundamento Legal: 047

Situação: Em Elaboração

Unidade Gestora: CONSOLIDADO

Especificação		Receitas Previstas								
		2018		2019		2020				
		Direta	Indireta	Direta	Indireta	Direta	Indireta			
1.1.1.8.02.3.0.00.00.00.00.00	Imposto sobre Serviços de Qualquer Natureza	9.456.549,40	-	12.268.429,37	-	12.184.740,82	-	13.197.249,39	-	47.106.968,98
1.1.1.8.02.3.1.00.00.00.00.00	ISSQN - Principal	9.301.801,95	-	11.048.492,48	-	11.957.971,14	-	12.895.948,35	-	45.204.213,92
1.1.1.8.02.3.2.00.00.00.00.00	ISSQN - Multas e Juros	25.024,28	-	32.653,11	-	45.044,63	-	111.683,49	-	214.405,51
1.1.1.8.02.3.3.00.00.00.00.00	ISSQN - Divida Ativa	123.113,72	-	1.139.214,81	-	130.880,17	-	135.920,28	-	1.529.128,98
1.1.1.8.02.3.4.00.00.00.00.00	ISSQN - Divida Ativa - Multas e Juros	6.609,45	-	48.068,97	-	50.844,88	-	53.697,27	-	159.220,57
1.1.1.8.02.3.5.00.00.00.00.00	Taxas	5.289.756,81	-	6.719.083,97	-	6.808.852,74	-	6.779.673,74	-	25.595.367,26
1.1.2.1.00.0.0.00.00.00.00.00	Taxas pelo Exercício do Poder de Polícia	2.302.498,44	-	2.148.760,44	-	2.302.426,65	-	2.223.132,16	-	8.976.817,69
1.1.2.1.01.0.0.00.00.00.00.00	Taxas de Inspeção, Controle e Fiscalização	2.302.498,44	-	2.148.760,44	-	2.302.426,65	-	2.223.132,16	-	8.976.817,69
1.1.2.1.01.1.0.00.00.00.00.00	Taxas de Inspeção, Controle e Fiscalização	2.302.498,44	-	2.148.760,44	-	2.302.426,65	-	2.223.132,16	-	8.976.817,69
1.1.2.1.01.1.1.00.00.00.00.00	Taxas Inspeção, Controle e Fisca. - Principal	2.095.756,82	-	1.758.706,11	-	1.877.655,56	-	1.794.364,65	-	7.526.483,14
1.1.2.1.01.1.2.00.00.00.00.00	Taxas Inspeção, Controle e Fisca. - Multas e Juros	22.260,63	-	18.639,25	-	18.219,01	-	16.617,10	-	75.735,99
1.1.2.1.01.1.3.00.00.00.00.00	Taxas Inspeção, Controle e Fisca. - Divida Ativa	157.727,70	-	275.766,35	-	301.059,86	-	299.270,37	-	1.033.824,28
1.1.2.1.01.1.4.00.00.00.00.00	Taxas Inspeção, Controle e Fisca. - D.A. - Multas e Juros	26.753,29	-	95.648,73	-	105.492,22	-	112.880,04	-	340.774,28
1.1.2.2.01.0.0.00.00.00.00.00	Taxas pela Prestação de Serviços	2.987.258,37	-	4.570.323,53	-	4.504.426,09	-	4.556.541,58	-	16.618.549,57
1.1.2.2.01.1.0.00.00.00.00.00	Taxas pela Prestação de Serviços	2.987.258,37	-	4.570.323,53	-	4.504.426,09	-	4.556.541,58	-	16.618.549,57
1.1.2.2.01.1.1.00.00.00.00.00	Taxas pela Prestação de Serviços - Principal	2.917.153,69	-	4.519.006,10	-	4.458.555,20	-	4.515.336,18	-	16.410.051,17
1.1.2.2.01.1.2.00.00.00.00.00	Taxas pela Prestação de Serviços - Multas e Juros	1.087,63	-	1.183,36	-	1.653,98	-	1.953,67	-	5.858,64
1.1.2.2.01.1.3.00.00.00.00.00	Taxas pela Prestação de Serviços - Divida Ativa	67.433,20	-	40.709,43	-	29.094,48	-	26.003,73	-	163.240,84
1.1.2.2.01.1.4.00.00.00.00.00	Taxas pela Prestação de Serviços - D.A - Multas e Juros	1.603,85	-	9.424,64	-	15.122,43	-	13.248,00	-	39.398,92
1.1.3.0.00.0.0.00.00.00.00.00	Contribuição de Melhoria	713.211,94	-	27.368,89	-	32.460,98	-	43.447,03	-	816.488,84
1.1.3.8.00.0.0.00.00.00.00.00	Contribuição de Melhoria - Especifica E/M	713.211,94	-	27.368,89	-	32.460,98	-	43.447,03	-	816.488,84
1.1.3.8.04.0.0.00.00.00.00.00	Contri. Melhoria para Pavimentação e Obras Complementares	713.211,94	-	27.368,89	-	32.460,98	-	43.447,03	-	816.488,84
1.1.3.8.04.1.0.00.00.00.00.00	Contri. Melhoria para Pavimentação e Obras Complementares	713.211,94	-	27.368,89	-	32.460,98	-	43.447,03	-	816.488,84
1.1.3.8.04.1.1.00.00.00.00.00	Contri. Pavimentação/Obras - Principal	612.411,58	-	1.000,00	-	1.277,91	-	1.000,00	-	615.689,49
1.1.3.8.04.1.2.00.00.00.00.00	Contri. Pavimentação/Obras - Multas e Juros	1.402,46	-	10,00	-	103,03	-	100,00	-	1.615,49
1.1.3.8.04.1.3.00.00.00.00.00	Contri. Pavimentação/Obras - Divida Ativa	93.615,60	-	21.500,00	-	23.861,31	-	25.000,00	-	163.976,91
1.1.3.8.04.1.4.00.00.00.00.00	Contri. Pavimentação/Obras - Multas e Juros	5.782,30	-	4.858,89	-	7.218,73	-	17.347,03	-	33.206,95
1.2.0.0.0.0.0.0.00.00.00.00.00	Contribuições	4.444.448,22	4.302.054,34	5.077.264,62	4.398.152,19	5.437.097,72	4.512.352,86	5.590.255,31	6.461.566,84	40.223.192,10



Unidade Gestora: CONSOLIDADO									
Especificação	2018				Receitas Previstas				Total
	2019		2020		2021				
	Direta	Indireta	Direta	Indireta	Direta	Indireta			
Contribuições Sociais	-	4.302.054,34	-	4.398.152,19	-	4.512.352,86	-	6.461.566,84	19.674.126,23
Contribuição para o Regime Próprio de Previdência Social	-	4.302.054,34	-	-	-	-	-	-	4.302.054,34
Contribuição do Servidor Ativo Civil para o RPPS	-	4.181.329,84	-	-	-	-	-	-	4.181.329,84
Contr. Ativo Civil RPPS - Principal	-	4.181.329,84	-	-	-	-	-	-	4.181.329,84
Contr. Regime Ativo Financeiro RPPS	-	2.127.386,01	-	-	-	-	-	-	2.127.386,01
Contr. Regime Ativo Capitalização RPPS	-	2.053.943,83	-	-	-	-	-	-	2.053.943,83
Contribuição dos Servidores Inativos para o RPPS	-	112.463,00	-	-	-	-	-	-	112.463,00
Contr. Inativos RPPS - Principal	-	112.463,00	-	-	-	-	-	-	112.463,00
Contr. Inativo Financeiro RPPS	-	112.463,00	-	-	-	-	-	-	112.463,00
Contribuição dos Pensionistas para o RPPS	-	8.261,50	-	-	-	-	-	-	8.261,50
Contr. Pensão. RPPS - Principal	-	8.261,50	-	-	-	-	-	-	8.261,50
Contr. Pensionista Financeiro RPPS	-	8.261,50	-	-	-	-	-	-	8.261,50
Contrib. Sociais Específicas de Estados, DF e Municípios	-	-	-	4.398.152,19	-	4.512.352,86	-	6.461.566,84	15.372.071,89
Con. Servi. Civil Plano Seguridade Social CPSSS EST/DF/MUN	-	-	-	4.398.152,19	-	4.512.352,86	-	6.461.566,84	15.372.071,89
CPSSS do Servidor Civil Ativo	-	-	-	4.180.703,19	-	4.255.559,67	-	5.957.706,50	14.393.969,36
CPSSS do Servidor Civil Ativo - Principal	-	-	-	4.180.703,19	-	4.255.559,67	-	5.957.706,50	14.393.969,36
Contrib. Regime Ativo Financeiro RPPS	-	-	-	1.909.268,18	-	1.873.581,54	-	2.594.592,91	6.377.442,63
Contrib. Regime Ativo Previdenciário RPPS	-	-	-	2.271.435,01	-	2.381.978,13	-	3.363.113,59	8.016.526,73
CPSSS do Servidor Civil Inativo	-	-	-	209.496,00	-	244.912,66	-	489.860,34	944.269,00
CPSSS do Servidor Civil Inativo - Principal	-	-	-	209.496,00	-	244.912,66	-	489.860,34	944.269,00
Contrib. Inativos Financeiro RPPS	-	-	-	209.496,00	-	244.912,66	-	489.860,34	944.269,00
CPSSS do Servidor Civil - Pensionistas	-	-	-	7.953,00	-	11.880,53	-	14.000,00	33.833,53
CPSSS do Servidor Civil - Pensionistas - Principal	-	-	-	7.953,00	-	11.880,53	-	14.000,00	33.833,53
Contrib. Pensionistas Financeiro RPPS	-	-	-	7.953,00	-	11.880,53	-	14.000,00	33.833,53
Contribuição para o Custeio do Serviço de Iluminação Pública	4.444.448,22	-	5.077.264,62	-	5.437.097,72	-	5.590.255,31	-	20.549.065,87
Contribuição para o Custeio do Serviço de Iluminação Pública	4.444.448,22	-	5.077.264,62	-	5.437.097,72	-	5.590.255,31	-	20.549.065,87
Contr. Custeio Serviço Ilumi. Pública - Principal	4.422.126,03	-	5.040.093,82	-	5.387.485,13	-	5.533.637,44	-	20.383.342,42
Contr. Custeio Serviço Ilumi. Pública - Multas e Juros	2.051,43	-	2.299,13	-	2.503,41	-	3.293,12	-	10.147,09
Contr. Custeio Serviço Ilumi. Pública - Dívida Ativa	16.081,48	-	27.012,34	-	36.579,25	-	40.357,58	-	120.030,65

28

Unidade Gestora: CONSOLIDADO			Receitas Previstas					
Especificação	2018		2019		2020		Total	
	Direta	Indireta	Direta	Indireta	Direta	Indireta		
1.2.4.0.0.1.4.00.00.00.00.00	4.189,28	-	7.859,33	-	10.529,93	12.967,17	35.545,71	
Contr. Custeio Serviço Ilum. Pública - D.A. - Multas/Juros								
1.3.0.0.0.0.0.00.00.00.00.00	1.566.478,96	3.286.173,00	739.901,29	2.094.897,65	752.227,92	771.210,95	20.502.200,33	
Receita Patrimonial								
1.3.1.0.0.0.0.00.00.00.00.00	415.699,04	-	353.159,07	-	304.892,24	358.867,00	1.432.617,35	
Exploração do Patrimônio Imobiliário do Estado								
1.3.1.0.0.1.0.00.00.00.00.00	415.699,04	-	353.159,07	-	304.892,24	358.867,00	1.432.617,35	
Aluguéis, Arrenda., Foros, Laudêmos, Tarifas de Ocupação								
1.3.1.0.0.1.1.00.00.00.00.00	415.699,04	-	353.159,07	-	304.892,24	358.867,00	1.432.617,35	
Aluguéis e Arrendamentos								
1.3.1.0.0.1.1.00.00.00.00.00	415.699,04	-	345.794,86	-	299.926,52	353.170,60	1.414.591,02	
Aluguéis e Arrendamentos - Principal								
1.3.1.0.0.1.1.00.00.00.00.00	-	-	100,00	-	85,83	603,93	789,76	
Aluguéis e Arrendamentos - Multas e Juros								
1.3.1.0.0.1.1.00.00.00.00.00	-	-	6.264,21	-	3.854,57	3.600,71	13.719,49	
Aluguéis e Arrendamentos - Dívida Ativa								
1.3.1.0.0.1.1.3.00.00.00.00.00	-	-	1.000,00	-	1.025,32	1.491,76	3.517,08	
Aluguéis e Arrendamentos - Dívida Ativa - Multas e Juros								
1.3.1.0.0.1.1.4.00.00.00.00.00	1.150.779,92	3.286.173,00	386.742,22	2.094.897,65	447.335,68	409.368,13	5.660.115,24	
Valores Mobiliários								
1.3.2.0.0.0.0.00.00.00.00.00	1.141.602,91	3.286.173,00	376.887,19	2.094.897,65	436.038,40	396.956,10	5.660.115,24	
Juros e Correções Monetárias								
1.3.2.1.0.0.0.0.00.00.00.00.00	1.141.602,91	-	376.887,19	-	436.038,40	396.956,10	2.351.484,60	
Remuneração de Depósitos Bancários								
1.3.2.1.0.0.1.0.00.00.00.00.00	1.141.602,91	-	376.887,19	-	436.038,40	396.956,10	2.351.484,60	
Remuneração de Depósitos Bancários - Principal								
1.3.2.1.0.0.1.1.00.00.00.00.00	343.956,30	-	113.908,29	-	149.895,28	45.482,31	653.244,18	
Remim. Banc. Rec. Vinc - Secret. Educação								
1.3.2.1.0.0.1.1.01.00.00.00.00	2.338,15	-	724,10	-	1.517,58	997,88	5.577,71	
Rendim. Banc. - SEED PETE								
1.3.2.1.0.0.1.1.01.01.00.00.00	12.003,42	-	6.096,00	-	5.194,21	1.709,76	25.003,39	
Rendim. Banc. - PNAE Aliment. Escolar								
1.3.2.1.0.0.1.1.01.02.00.00.00	444,12	-	529,00	-	126,82	105,00	1.204,94	
Rendim. Banc. - FUNDE/PNATE								
1.3.2.1.0.0.1.1.01.03.00.00.00	27.512,76	-	13.368,49	-	16.674,07	2.797,91	60.353,23	
Rendim. Banc. - Salário Educação								
1.3.2.1.0.0.1.1.01.04.00.00.00	63.618,11	-	21.916,99	-	20.619,37	10.724,00	116.878,47	
Rendim. Banc. - Educação 5%								
1.3.2.1.0.0.1.1.01.05.00.00.00	60.635,74	-	19.620,56	-	50.675,97	7.671,00	138.603,27	
Rendim. Banc. - Educação 25%								
1.3.2.1.0.0.1.1.01.06.00.00.00	163.455,20	-	48.793,80	-	53.673,18	19.094,91	285.017,09	
Rendim. Banc. - FUNDEB 60%								
1.3.2.1.0.0.1.1.01.07.00.00.00	12.102,68	-	1.121,86	-	1.410,06	2.381,85	17.016,45	
Rendim. Banc. - FUNDEB 40%								
1.3.2.1.0.0.1.1.01.08.00.00.00	1.088,16	-	-	-	-	-	1.088,16	
Rendim. Banc. - Creche Bairro Itaipu								
1.3.2.1.0.0.1.1.01.10.00.00.00	318,35	-	-	-	-	-	318,35	
Rendim. Banc. - Quadra Esc. Idalina Bonatto								
1.3.2.1.0.0.1.1.01.11.00.00.00	441,61	-	-	-	-	-	441,61	
Rendim. Banc. - PAR - Termo 201305852 - Res 14/2012								
1.3.2.1.0.0.1.1.01.15.00.00.00	-	-	1.737,49	-	-	-	1.737,49	
Rendim. Banc.- FUNDEPAR-Conv. nº 046/2018- Esc São Luiz					4,02	-	4,02	
1.3.2.1.0.0.1.1.01.16.00.00.00	-	-	-	-	-	-	-	
Rendim. Banc.-PAR/FNDE Res. 14/2012 Termo 201803517-6								
1.3.2.1.0.0.1.1.01.18.00.00.00	-	-	-	-	-	-	-	
Rendim. Banc. Rec. Vinc - Secret. Saude								
1.3.2.1.0.0.1.1.02.00.00.00.00	212.994,64	-	35.270,36	-	34.877,80	11.450,40	294.593,20	
Rendim. Banc. Rec. Vinc - Secret. Saude								
1.3.2.1.0.0.1.1.02.01.00.00.00	81.433,65	-	500,00	-	-	-	81.933,65	
Rendim. Banc. - Atenção Básica								

8
B

Tipo: Projeto de Lei

Data: 17/08/2020

Fundamento Legal: 047

Situação: Em Elaboração

Unidade Gestora: CONSOLIDADO

Especificação	Receitas Previstas									
	2018		2019		2020		2021		Total	
	Direta	Indireta	Direta	Indireta	Direta	Indireta	Direta	Indireta		
1.3.2.1.00.1.1.02.02.00.00.00	25.841,67	-	2.022,00	-	-	-	-	-	27.863,67	-
1.3.2.1.00.1.1.02.03.00.00.00	37.484,06	-	2.197,88	-	-	-	-	-	39.681,94	-
1.3.2.1.00.1.1.02.04.00.00.00	1.825,74	-	500,00	-	-	-	-	-	2.125,74	-
1.3.2.1.00.1.1.02.05.00.00.00	2.280,11	-	6.000,00	-	12.000,00	-	2.635,40	-	22.915,51	-
1.3.2.1.00.1.1.02.99.00.00.00	64.329,41	-	24.050,48	-	22.877,80	-	8.815,00	-	120.072,69	-
1.3.2.1.00.1.1.02.99.01.00.00	61.721,06	-	23.363,77	-	22.638,93	-	8.815,00	-	116.538,76	-
1.3.2.1.00.1.1.02.99.02.00.00	2.808,35	-	500,00	-	-	-	-	-	3.108,35	-
1.3.2.1.00.1.1.02.99.03.00.00	-	-	186,71	-	-	-	-	-	186,71	-
1.3.2.1.00.1.1.02.99.07.00.00	-	-	-	-	238,87	-	-	-	238,87	-
1.3.2.1.00.1.1.03.00.00.00.00	28.787,72	-	11.725,04	-	9.046,14	-	3.430,16	-	52.989,06	-
1.3.2.1.00.1.1.03.01.00.00.00	9.916,00	-	3.949,09	-	3.094,90	-	1.487,16	-	18.447,15	-
1.3.2.1.00.1.1.03.02.00.00.00	11.205,24	-	4.976,60	-	2.502,53	-	889,44	-	19.573,81	-
1.3.2.1.00.1.1.03.03.00.00.00	7.324,04	-	2.695,72	-	2.651,10	-	1.013,50	-	13.684,36	-
1.3.2.1.00.1.1.03.04.00.00.00	159,90	-	103,63	-	176,04	-	40,06	-	479,63	-
1.3.2.1.00.1.1.03.05.00.00.00	168,72	-	-	-	-	-	-	-	168,72	-
1.3.2.1.00.1.1.03.07.00.00.00	13,82	-	-	-	-	-	-	-	13,82	-
1.3.2.1.00.1.1.03.13.00.00.00	-	-	-	-	0,18	-	-	-	0,18	-
1.3.2.1.00.1.1.03.21.00.00.00	-	-	-	-	331,59	-	-	-	331,59	-
1.3.2.1.00.1.1.03.29.00.00.00	-	-	-	-	289,80	-	-	-	289,80	-
1.3.2.1.00.1.1.99.00.00.00.00	555.882,25	-	215.983,50	-	242.219,18	-	336.593,23	-	1.350.658,16	-
1.3.2.1.00.1.1.99.01.00.00.00	12.852,51	-	4.180,70	-	7.653,62	-	3.748,51	-	28.435,34	-
1.3.2.1.00.1.1.99.02.00.00.00	14.515,66	-	7.701,73	-	8.888,48	-	4.282,21	-	35.388,08	-
1.3.2.1.00.1.1.99.03.00.00.00	133.923,11	-	19.228,17	-	20.381,86	-	28.666,44	-	202.199,58	-
1.3.2.1.00.1.1.99.04.00.00.00	5.411,42	-	2.005,92	-	2.086,84	-	345,00	-	9.849,18	-
1.3.2.1.00.1.1.99.05.00.00.00	55.363,24	-	17.144,07	-	13.765,08	-	4.582,00	-	90.854,39	-
1.3.2.1.00.1.1.99.06.00.00.00	2.679,28	-	1.616,26	-	732,54	-	808,46	-	5.836,54	-
1.3.2.1.00.1.1.99.07.00.00.00	36.407,84	-	13.064,37	-	13.848,23	-	8.203,92	-	71.524,36	-
1.3.2.1.00.1.1.99.08.00.00.00	8.432,23	-	6.473,90	-	2.865,43	-	2.404,20	-	20.175,76	-
1.3.2.1.00.1.1.99.09.00.00.00	8.052,86	-	11.103,75	-	1.105,37	-	1.020,36	-	21.282,34	-

[Assinatura]

Tipo: Projeto de Lei

Data: 17/08/2020

Fundamento Legal: 047

Situação: Em Elaboração

Unidade Gestora: CONSOLIDADO

Unidade Gestora: CONSOLIDADO											
Especificação	Receitas Previsas										
	2018		2019		2020		2021		Total		
	Direta	Indireta	Direta	Indireta	Direta	Indireta	Direta	Indireta			
1.3.2.1.00.1.1.99.10.00.00.00	Rend Banc - Depósitos de Rec. não Vinculados	271.623,00	-	133.110,08	-	164.751,09	-	282.532,13	-	852.016,30	
1.3.2.1.00.1.1.99.12.00.00.00	Rend Banc - Pav. Polidétrica Rural 10 KM	1.843,40	-	-	-	-	-	-	-	1.843,40	
1.3.2.1.00.1.1.99.13.00.00.00	Rend Banc - MAPA - Máq. e Equipamentos Agrícolas	1.660,40	-	-	-	-	-	-	-	1.660,40	
1.3.2.1.00.1.1.99.14.00.00.00	Rend Banc - FNAS - Ampliação do CCI	1.336,95	-	-	-	-	-	-	-	1.336,95	
1.3.2.1.00.1.1.99.16.00.00.00	Rend Banc - MICI - Ref. Praça e Pista de Skate	1.760,35	-	-	-	-	-	-	-	1.760,35	
1.3.2.1.00.1.1.99.23.00.00.00	Rend Banc - MICI - Recape - Cont. 829789/2016	-	-	334,47	-	-	-	-	-	334,47	
1.3.2.1.00.1.1.99.25.00.00.00	Rend Banc - IPCE - Atividades do Esporte	-	-	-	-	600,00	-	-	-	600,00	
1.3.2.1.00.1.1.99.27.00.00.00	Rend Banc - SEDU - Conv. 746/2018 - Aquis. Veículos Rodov	-	-	20,08	-	-	-	-	-	20,08	
1.3.2.1.00.1.1.99.28.00.00.00	Rend Banc - MCIDADES - Recape - Cont. Rep 845687/2017	-	-	-	-	299,79	-	-	-	299,79	
1.3.2.1.00.1.1.99.30.00.00.00	Rend Banc - MCIDADES - Cont. Rep 866118/2018 - Rec. Asfáltic	-	-	-	-	108,37	-	-	-	108,37	
1.3.2.1.00.1.1.99.32.00.00.00	Rend Banc - Apoio Financeiro FPM - Med. Provis. 938/2020	-	-	-	-	5.132,48	-	-	-	5.132,48	
1.3.2.1.00.4.0.00.00.00.00	Remuneração dos Recursos do RPPS	-	3.286.173,00	-	2.094.897,65	-	5.631.195,32	-	5.660.115,24	16.672.381,21	
1.3.2.1.00.4.1.00.00.00.00	Remuneração dos Recursos do RPPS - Principal	-	3.286.173,00	-	2.094.897,65	-	5.631.195,32	-	5.660.115,24	16.672.381,21	
1.3.2.1.00.4.1.01.00.00.00	Remun. Recurs. RPPS - Plano Financeiro	-	869.856,00	-	-	-	-	-	172.525,95	1.042.381,95	
1.3.2.1.00.4.1.02.00.00.00	Remun. Recurs. RPPS - Plano Previdenciário	-	1.641.640,00	-	1.670.897,65	-	5.057.787,00	-	5.135.101,41	13.505.426,06	
1.3.2.1.00.4.1.03.00.00.00	Remun. Recurs. RPPS - Taxa Administr. Financeira	-	78.351,00	-	63.000,00	-	181.869,78	-	8.920,35	332.141,13	
1.3.2.1.00.4.1.04.00.00.00	Remun. Recurs. RPPS - Taxa Administr. Previdenciária	-	45.000,00	-	23.000,00	-	63.722,00	-	64.338,59	196.060,59	
1.3.2.1.00.4.1.05.00.00.00	Remun. Recurs. RPPS - Compensação Financeira	-	651.326,00	-	338.000,00	-	327.816,54	-	279.228,94	1.596.371,48	
1.3.2.2.00.0.0.00.00.00.00	Dividendos	9.177,01	-	9.855,03	-	11.297,28	-	12.412,03	-	42.741,35	
1.3.2.2.00.1.0.00.00.00.00	Dividendos	9.177,01	-	9.855,03	-	11.297,28	-	12.412,03	-	42.741,35	
1.3.2.2.00.1.1.00.00.00.00	Dividendos - Principal	9.177,01	-	9.855,03	-	11.297,28	-	12.412,03	-	42.741,35	
1.3.9.0.00.0.0.00.00.00.00	Demais Receitas Patrimoniais	-	-	-	-	-	-	2.975,82	-	2.975,82	
1.3.9.0.00.1.0.00.00.00.00	Demais Receitas Patrimoniais	-	-	-	-	-	-	2.975,82	-	2.975,82	
1.3.9.0.00.1.1.00.00.00.00	Demais Receitas Patrimoniais - Principal	-	-	-	-	-	-	2.975,82	-	2.975,82	
1.6.0.0.00.0.0.00.00.00.00	Receita de Serviços	862.245,77	-	593.436,82	-	937.449,53	-	1.074.804,88	-	3.467.937,00	
1.6.1.0.00.0.0.00.00.00.00	Serviços Administrativos e Comerciais Gerais	-	-	-	-	99.701,02	-	171.247,97	-	270.948,99	
1.6.1.0.01.0.0.00.00.00.00	Serviços Administrativos e Comerciais Gerais	-	-	-	-	99.701,02	-	171.247,97	-	270.948,99	
1.6.1.0.01.1.0.00.00.00.00	Serviços Administrativos e Comerciais Gerais	-	-	-	-	99.701,02	-	171.247,97	-	270.948,99	
1.6.1.0.01.1.1.00.00.00.00	Serviços Admin. e Comerciais Gerais - Principal	-	-	-	-	99.701,02	-	171.247,97	-	270.948,99	

110

Unidade Gestora: CONSOLIDADO															
Especificação	2018				2019				2020				2021		Total
	Direta	Indireta	Direta	Indireta	Direta	Indireta	Direta	Indireta	Direta	Indireta	Direta	Indireta			
1.6.2.0															

(B)

Tipo: Projeto de Lei

Data: 17/08/2020

Fundamento Legal: 047

Situação: Em Elaboração

Unidade Gestora: CONSOLIDADO

Unidade Gestora: CONSOLIDADO												
Especificação	Receitas Previstas											
	2018				2019				2020			
	Direta	Indireta	Direta	Indireta	Direta	Indireta	Direta	Indireta	Direta	Indireta	Total	
1.7.1.8.01.3.1.00.00.00.00.00	1.586.012,42	-	1.573.027,43	-	1.654.786,47	-	1.774.671,60	-	6.588.497,92	-	6.588.497,92	
1.7.1.8.01.4.0.00.00.00.00.00	1.330.309,06	-	1.750.086,59	-	1.867.940,75	-	1.886.261,25	-	6.834.577,65	-	6.834.577,65	
1.7.1.8.01.4.1.00.00.00.00.00	1.330.309,06	-	1.750.086,59	-	1.867.940,75	-	1.886.261,25	-	6.834.577,65	-	6.834.577,65	
1.7.1.8.01.5.0.00.00.00.00.00	143.491,38	-	132.225,47	-	126.505,10	-	118.390,56	-	520.612,51	-	520.612,51	
1.7.1.8.01.5.1.00.00.00.00.00	143.491,38	-	132.225,47	-	126.505,10	-	118.390,56	-	520.612,51	-	520.612,51	
1.7.1.8.02.0.0.00.00.00.00.00	905.408,15	-	867.135,95	-	960.931,24	-	1.052.043,57	-	3.785.518,91	-	3.785.518,91	
1.7.1.8.02.1.0.00.00.00.00.00	467.990,86	-	460.370,96	-	483.567,29	-	521.109,12	-	1.933.038,23	-	1.933.038,23	
1.7.1.8.02.1.1.00.00.00.00.00	467.990,86	-	460.370,96	-	483.567,29	-	521.109,12	-	1.933.038,23	-	1.933.038,23	
1.7.1.8.02.3.0.00.00.00.00.00	4.539,83	-	4.913,30	-	6.660,31	-	7.469,01	-	23.582,45	-	23.582,45	
1.7.1.8.02.3.1.00.00.00.00.00	4.539,83	-	4.913,30	-	6.660,31	-	7.469,01	-	23.582,45	-	23.582,45	
1.7.1.8.02.6.0.00.00.00.00.00	432.877,46	-	401.851,69	-	470.703,64	-	523.465,44	-	1.828.898,23	-	1.828.898,23	
1.7.1.8.02.6.1.00.00.00.00.00	432.877,46	-	401.851,69	-	470.703,64	-	523.465,44	-	1.828.898,23	-	1.828.898,23	
1.7.1.8.03.0.0.00.00.00.00.00	7.062.211,33	-	6.388.585,16	-	9.554.444,42	-	7.141.848,60	-	30.147.089,51	-	30.147.089,51	
1.7.1.8.03.1.0.00.00.00.00.00	7.062.211,33	-	3.670.157,96	-	3.261.654,12	-	3.468.136,68	-	17.462.160,09	-	17.462.160,09	
1.7.1.8.03.1.1.00.00.00.00.00	7.062.211,33	-	3.670.157,96	-	3.261.654,12	-	3.468.136,68	-	17.462.160,09	-	17.462.160,09	
1.7.1.8.03.1.1.01.00.00.00.00	2.828.113,82	-	3.670.157,96	-	3.261.654,12	-	3.468.136,68	-	13.228.062,58	-	13.228.062,58	
1.7.1.8.03.1.1.01.01.00.00.00	1.992.603,46	-	1.176.213,96	-	1.176.213,96	-	-	-	3.445.031,38	-	3.445.031,38	
1.7.1.8.03.1.1.01.02.00.00.00	107.320,00	-	500.000,00	-	-	-	-	-	607.320,00	-	607.320,00	
1.7.1.8.03.1.1.01.03.00.00.00	430.009,78	-	992.976,00	-	852.479,16	-	-	-	2.275.464,94	-	2.275.464,94	
1.7.1.8.03.1.1.01.04.00.00.00	679.052,28	-	620.568,00	-	690.000,00	-	789.600,00	-	2.779.220,28	-	2.779.220,28	
1.7.1.8.03.1.1.01.05.00.00.00	67.096,46	-	380.400,00	-	354.000,00	-	-	-	801.496,46	-	801.496,46	
1.7.1.8.03.1.1.01.06.00.00.00	452.031,84	-	-	-	-	-	-	-	452.031,84	-	452.031,84	
1.7.1.8.03.1.1.01.08.00.00.00	-	-	-	-	-	-	502.085,88	-	502.085,88	-	502.085,88	
1.7.1.8.03.1.1.01.09.00.00.00	-	-	-	-	-	-	227.566,32	-	227.566,32	-	227.566,32	
1.7.1.8.03.1.1.01.10.00.00.00	-	-	-	-	-	-	1.592.406,36	-	1.592.406,36	-	1.592.406,36	
1.7.1.8.03.1.1.01.11.00.00.00	-	-	-	-	-	-	274.878,12	-	274.878,12	-	274.878,12	
1.7.1.8.03.1.1.01.12.00.00.00	-	-	-	-	-	-	81.600,00	-	81.600,00	-	81.600,00	
1.7.1.8.03.1.1.01.13.00.00.00	-	-	-	-	100.000,00	-	-	-	100.000,00	-	100.000,00	
1.7.1.8.03.1.1.01.14.00.00.00	-	-	-	-	88.961,00	-	-	-	88.961,00	-	88.961,00	
1.7.1.8.03.1.1.01.14.00.00.00	-	-	-	-	-	-	-	-	-	-	-	
1.7.1.8.03.1.1.01.14.00.00.00	-	-	-	-	-	-	-	-	-	-	-	
1.7.1.8.03.1.1.01.14.00.00.00	-	-	-	-	-	-	-	-	-	-	-	
1.7.1.8.03.1.1.01.14.00.00.00	-	-	-	-	-	-	-	-	-	-	-	
1.7.1.8.03.1.1.01.14.00.00.00	-	-	-	-	-	-	-	-	-	-	-	
1.7.1.8.03.1.1.01.14.00.00.00	-	-	-	-	-	-	-	-	-	-	-	
1.7.1.8.03.1.1.01.14.00.00.00	-	-	-	-	-	-	-	-	-	-	-	
1.7.1.8.03.1.1.01.14.00.00.00	-	-	-	-	-	-	-	-	-	-	-	
1.7.1.8.03.1.1.01.14.00.00.00	-	-	-	-	-	-	-	-	-	-	-	
1.7.1.8.03.1.1.01.14.00.00.00	-	-	-	-	-	-	-	-	-	-	-	
1.7.1.8.03.1.1.01.14.00.00.00	-	-	-	-	-	-	-	-	-	-	-	
1.7.1.8.03.1.1.01.14.00.00.00	-	-	-	-	-	-	-	-	-	-	-	
1.7.1.8.03.1.1.01.14.00.00.00	-	-	-	-	-	-	-	-	-	-	-	
1.7.1.8.03.1.1.01.14.00.00.00	-	-	-	-	-	-	-	-	-	-	-	
1.7.1.8.03.1.1.01.14.00.00.00	-	-	-	-	-	-	-	-	-	-	-	
1.7.1.8.03.1.1.01.14.00.00.00	-	-	-	-	-	-	-	-	-	-	-	
1.7.1.8.03.1.1.01.14.00.00.00	-	-	-	-	-	-	-	-	-	-	-	
1.7.1.8.03.1.1.01.14.00.00.00	-	-	-	-	-	-	-	-	-	-	-	
1.7.1.8.03.1.1.01.14.00.00.00	-	-	-	-	-	-	-	-	-	-	-	
1.7.1.8.03.1.1.01.14.00.00.00	-	-	-	-	-	-	-	-	-	-	-	
1.7.1.8.03.1.1.01.14.00.00.00	-	-	-	-	-	-	-	-	-	-	-	
1.7.1.8.03.1.1.01.14.00.00.00	-	-	-	-	-	-	-	-	-	-	-	
1.7.1.8.03.1.1.01.14.00.00.00	-	-	-	-	-	-	-	-	-	-	-	
1.7.1.8.03.1.1.01.14.00.00.00	-	-	-	-	-	-	-	-	-	-	-	
1.7.1.8.03.1.1.01.14.00.00.00	-	-	-	-	-	-	-	-	-	-	-	
1.7.1.8.03.1.1.01.14.00.00.00	-	-	-	-	-	-	-	-	-	-	-	
1.7.1.8.03.1.1.01.14.00.00.00	-	-	-	-	-	-	-	-	-	-	-	
1.7.1.8.03.1.1.01.14.00.00.00	-	-	-	-	-	-	-	-	-	-	-	
1.7.1.8.03.1.1.01.14.00.00.00	-	-	-	-	-	-	-	-	-	-	-	
1.7.1.8.03.1.1.01.14.00.00.00	-	-	-	-	-	-	-	-	-	-	-	
1.7.1.8.03.1.1.01.14.00.00.00	-	-	-	-	-	-	-	-	-	-	-	
1.7.1.8.03.1.1.01.14.00.00.00	-	-	-	-	-	-	-	-	-	-	-	
1.7.1.8.03.1.1.01.14.00.00.00	-	-	-	-	-	-	-	-	-	-	-	
1.7.1.8.03.1.1.01.14.00.00.00	-	-	-	-	-	-	-	-	-	-	-	
1.7.1.8.03.1.1.01.14.00.00.00	-	-	-	-	-	-	-	-	-	-	-	
1.7.1.8.03.1.1.01.14.00.00.00	-	-	-	-	-	-	-	-	-	-	-	
1.7.1.8.03.1.1.01.14.00.00.00	-	-	-	-	-	-	-	-	-	-	-	
1.7.1.8.03.1.1.01.14.00.00.00	-	-	-	-	-	-						

12

Tipo: Projeto de Lei

Data: 17/08/2020

Fundamento Legal: 047

Situação: Em Elaboração

Unidade Gestora: CONSOLIDADO

Unidade Gestora: CONSOLIDADO		Recursos																	
		2018				2019				2020				2021					
		Direta		Indireta		Direta		Indireta		Direta		Indireta		Direta		Indireta			
Especificação																		Total	
1.7.1.8.03.1.1.02.00.00.00.00	Transfe. de Recursos SUS - Média e Alta Complexidade	3.837.054,89	-	-	-	-	-	-	-	-	-	-	-	-	-	-	-	3.837.054,89	
1.7.1.8.03.1.1.02.01.00.00.00	Transfe. de Recursos SUS - Saúde CEO	283.324,80	-	-	-	-	-	-	-	-	-	-	-	-	-	-	-	283.324,80	
1.7.1.8.03.1.1.02.02.00.00.00	Transfe. de Recursos SUS - Repasse SAMU Federal	903.290,98	-	-	-	-	-	-	-	-	-	-	-	-	-	-	-	903.290,98	
1.7.1.8.03.1.1.02.03.00.00.00	Transfe. de Recursos SUS - Rede Brasil sem Miséria	96.588,00	-	-	-	-	-	-	-	-	-	-	-	-	-	-	-	96.588,00	
1.7.1.8.03.1.1.02.04.00.00.00	Transfe. de Recursos SUS - Atenção a Saúde Mental	364.523,11	-	-	-	-	-	-	-	-	-	-	-	-	-	-	-	364.523,11	
1.7.1.8.03.1.1.02.05.00.00.00	Transfe. de Recursos SUS - Manutenção UPA	2.189.328,00	-	-	-	-	-	-	-	-	-	-	-	-	-	-	-	2.189.328,00	
1.7.1.8.03.1.1.03.00.00.00.00	Transfe. de Recursos SUS - Vigilância em Saúde	397.042,62	-	-	-	-	-	-	-	-	-	-	-	-	-	-	-	397.042,62	
1.7.1.8.03.1.1.03.01.00.00.00	Transfe. de Recursos SUS - Vigilância e Promoção da Saúde	274.232,65	-	-	-	-	-	-	-	-	-	-	-	-	-	-	-	274.232,65	
1.7.1.8.03.1.1.03.02.00.00.00	Transfe. de Recursos SUS - FMS AIDS e Hepatites Virais	32.196,00	-	-	-	-	-	-	-	-	-	-	-	-	-	-	-	32.196,00	
1.7.1.8.03.1.1.03.03.00.00.00	Transfe. de Recursos SUS - Ações Básicas Vigil. Sanitária	90.613,97	-	-	-	-	-	-	-	-	-	-	-	-	-	-	-	90.613,97	
1.7.1.8.03.2.0.00.00.00.00.00	Trans. SUS Atenção Média/Alta Comple. Ambula./Hospitalar	-	-	-	-	-	-	-	-	-	-	-	-	-	-	-	-	8.824.020,00	
1.7.1.8.03.2.1.00.00.00.00.00	Trans. SUS Atenção Média/Alta Ambula./Hospitalar- Principal	-	-	-	-	-	-	-	-	-	-	-	-	-	-	-	-	8.824.020,00	
1.7.1.8.03.2.1.01.00.00.00.00	Transfe. de Recursos SUS - Repasse SAMU Federal	-	-	-	-	-	-	-	-	-	-	-	-	-	-	-	-	2.525.040,00	
1.7.1.8.03.2.1.02.00.00.00.00	Transfe. de Recursos SUS - Atenção a Saúde Mental	-	-	-	-	-	-	-	-	-	-	-	-	-	-	-	-	679.320,00	
1.7.1.8.03.2.1.03.00.00.00.00	Transfe. de Recursos SUS - Manutenção UPA	-	-	-	-	-	-	-	-	-	-	-	-	-	-	-	-	3.240.000,00	
1.7.1.8.03.2.1.06.00.00.00.00	Atenção à Saúde da População para Procedimentos no MAC	-	-	-	-	-	-	-	-	-	-	-	-	-	-	-	-	2.379.660,00	
1.7.1.8.03.3.0.00.00.00.00.00	Transferência de Recursos do SUS - Vigilância em Saúde	-	-	-	-	-	-	-	-	-	-	-	-	-	-	-	-	1.171.841,52	
1.7.1.8.03.3.1.00.00.00.00.00	Trans. de Recursos do SUS - Vigilância em Saúde - Principal	-	-	-	-	-	-	-	-	-	-	-	-	-	-	-	-	1.171.841,52	
1.7.1.8.03.3.1.01.00.00.00.00	Transfe. de Recursos SUS - Vigilância e Promoção da Saúde	-	-	-	-	-	-	-	-	-	-	-	-	-	-	-	-	643.982,40	
1.7.1.8.03.3.1.02.00.00.00.00	Transfe. de Recursos SUS - FMS AIDS e Hepatites Virais	-	-	-	-	-	-	-	-	-	-	-	-	-	-	-	-	90.000,00	
1.7.1.8.03.3.1.03.00.00.00.00	Transfe. de Recursos SUS - Ações Básicas Vigil. Sanitária	-	-	-	-	-	-	-	-	-	-	-	-	-	-	-	-	27.487,20	
1.7.1.8.03.3.1.04.00.00.00.00	Assist. Financ. Complementar Agentes de Combate às Endemias	-	-	-	-	-	-	-	-	-	-	-	-	-	-	-	-	319.200,00	
1.7.1.8.03.3.1.05.00.00.00.00	Assist. Financ. Execução Ações de Vigilância Sanitária	-	-	-	-	-	-	-	-	-	-	-	-	-	-	-	-	91.171,92	
1.7.1.8.03.5.0.00.00.00.00.00	Transferência de Recursos do SUS - Gestão do SUS	-	-	-	-	-	-	-	-	-	-	-	-	-	-	-	-	12.000,00	
1.7.1.8.03.5.1.00.00.00.00.00	Transferência de Recursos do SUS - Gestão do SUS - Principal	-	-	-	-	-	-	-	-	-	-	-	-	-	-	-	-	12.000,00	
1.7.1.8.03.5.1.01.00.00.00.00	Trans. Rec. SUS - Imp. Segur. Alimentar e Nutricional Saúde	-	-	-	-	-	-	-	-	-	-	-	-	-	-	-	-	12.000,00	
1.7.1.8.03.9.0.00.00.00.00.00	Trans. SUS Outros Prog. Financiados por Trans. Fundo a Fundo	-	-	-	-	-	-	-	-	-	-	-	-	-	-	-	-	2.677.067,90	
1.7.1.8.03.9.1.00.00.00.00.00	Trans. SUS Outros Prog. Finan. Trans. Fundo/Fundo- Principal	-	-	-	-	-	-	-	-	-	-	-	-	-	-	-	-	2.677.067,90	
1.7.1.8.03.9.1.01.00.00.00.00	Transfe. de Recursos SUS - Ações de Alimentação e Nutrição	-	-	-	-	-	-	-	-	-	-	-	-	-	-	-	-	12.000,00	

13

Receitas Previstas

25	10	15	21	15	6	11	1	9
-	-	-	-	-	-	-	-	-

15

Fundamento Legal: 047

Data: 17/09/2020

Tipo: Projeto de Lei

Situação: Em Elaboração

Unidade Gestora: CONSOLIDADO

Especificação	Recursos Previstos												
	2018				2019				2020				Total
	Direta	Indireta	Direta	Indireta	Direta	Indireta	Direta	Indireta	Direta	Indireta			
1.7.2.8.03.1.1.04.01.00.00.00	Transfe. Estado para Saúde - Assist Farmacêutica Custeio	6.000,00	-	6.000,00	-	2.000,00	-	-	-	-	-	-	14.000,00
1.7.2.8.03.1.1.04.02.00.00.00	Transfe. Estado para Saúde - Prog. Qual. Cons. Saude Custeio	6.723,60	-	6.800,00	-	-	-	-	-	-	-	-	13.523,60
1.7.2.8.03.1.1.04.03.00.00.00	Enfrentamento do Coronavírus - COVID-19 - Estadual	-	-	-	-	92.396,00	-	-	-	-	-	-	92.396,00
1.7.2.8.07.0.0.00.00.00.00.00	Transferências de Estados destinadas à Assistência Social	187.672,00	-	28.672,00	-	62.000,00	-	-	-	-	-	-	278.344,00
1.7.2.8.07.1.0.00.00.00.00.00	Transferências de Estados destinadas à Assistência Social	187.672,00	-	28.672,00	-	62.000,00	-	-	-	-	-	-	278.344,00
1.7.2.8.07.1.1.00.00.00.00.00	Transfe. de Estados para à Assistência Social - Principal	187.672,00	-	28.672,00	-	62.000,00	-	-	-	-	-	-	278.344,00
1.7.2.8.07.1.1.01.00.00.00.00	FEAS - Incentivo Benefício Eventual - Del 65/2017	9.000,00	-	-	-	-	-	-	-	-	-	-	9.000,00
1.7.2.8.07.1.1.02.00.00.00.00	FEAS - Incentivo Família Paranaense - Del 66/2017	60.000,00	-	-	-	-	-	-	-	-	-	-	60.000,00
1.7.2.8.07.1.1.03.00.00.00.00	FIA-PR - AFAL-Pragr. Fam. Paranaense Custeio- Del 95/2017	21.400,00	-	21.400,00	-	-	-	-	-	-	-	-	42.800,00
1.7.2.8.07.1.1.04.00.00.00.00	FIPAR-PR - Incent. Financ. Custeio FMDI Del 001/17	10.000,00	-	-	-	-	-	-	-	-	-	-	10.000,00
1.7.2.8.07.1.1.05.00.00.00.00	FIA-PR - PAEFI Inc Financ Custeio - Delib. 051/2016	7.272,00	-	7.272,00	-	-	-	-	-	-	-	-	14.544,00
1.7.2.8.07.1.1.06.00.00.00.00	FIA-PR - Inc. Fort. Prog. Qual. Prof. - Delib. 081/2016	80.000,00	-	-	-	-	-	-	-	-	-	-	80.000,00
1.7.2.8.07.1.1.07.00.00.00.00	FEAS-PR - Benefício Eventual IV - Delib. nº 068/2019	-	-	-	-	18.000,00	-	-	-	-	-	-	18.000,00
1.7.2.8.07.1.1.08.00.00.00.00	FEAS/PR - Incent. Benef. Eventual COVID-19 - Res. 004/2020	-	-	-	-	44.000,00	-	-	-	-	-	-	44.000,00
1.7.2.8.99.0.0.00.00.00.00.00	Outras Transferências dos Estados	807.040,36	-	1.353.166,66	-	1.342.100,09	-	-	-	1.072.530,58	-	-	4.574.837,69
1.7.2.8.99.1.0.00.00.00.00.00	Outras Transferências dos Estados	807.040,36	-	1.353.166,66	-	1.342.100,09	-	-	-	1.072.530,58	-	-	4.574.837,69
1.7.2.8.99.1.1.00.00.00.00.00	Outras Transferências dos Estados - Principal	807.040,36	-	1.353.166,66	-	1.342.100,09	-	-	-	1.072.530,58	-	-	4.574.837,69
1.7.2.8.99.1.1.01.00.00.00.00	Outras Transf. Estados - SEED PETE	584.245,33	-	1.189.332,70	-	1.189.332,70	-	-	-	900.991,65	-	-	3.863.902,38
1.7.2.8.99.1.1.02.00.00.00.00	Outras Transf. Estados - Repasse MEDITRAN	150.890,49	-	133.833,96	-	122.767,39	-	-	-	141.538,93	-	-	549.030,77
1.7.2.8.99.1.1.03.00.00.00.00	Outras Transf. Estados - FEAS Assist Social	30.000,00	-	30.000,00	-	30.000,00	-	-	-	30.000,00	-	-	120.000,00
1.7.2.8.99.1.1.04.00.00.00.00	Outras Transf. Estados - IPCE - Ativid. Final. Esporte	41.904,54	-	-	-	-	-	-	-	-	-	-	41.904,54
1.7.4.0.00.0.0.00.00.00.00.00	Transferências de Instituições Privadas	492.394,53	-	157.341,61	-	159.756,37	-	-	-	157.738,07	-	-	967.230,58
1.7.4.0.00.1.0.00.00.00.00.00	Transferências de Instituições Privadas	492.394,53	-	157.341,61	-	159.756,37	-	-	-	157.738,07	-	-	967.230,58
1.7.4.0.00.1.1.00.00.00.00.00	Transferências de Instituições Privadas - Principal	492.394,53	-	157.341,61	-	159.756,37	-	-	-	157.738,07	-	-	967.230,58
1.7.4.0.00.1.1.01.00.00.00.00	Transf. de Instituições Privadas - Transf. SANEPAR	159.912,06	-	157.341,61	-	159.756,37	-	-	-	157.738,07	-	-	634.748,11
1.7.4.0.00.1.1.02.00.00.00.00	Transf. de Instituições Privadas - Outras Transferências	332.482,47	-	-	-	-	-	-	-	-	-	-	332.482,47
1.7.5.0.00.0.0.00.00.00.00.00	Transferências de Outras Instituições Públicas	21.615.610,99	-	21.972.630,41	-	24.976.858,84	-	-	-	22.611.534,01	-	-	91.176.634,25
1.7.5.8.00.0.0.00.00.00.00.00	Transfe. de Outras Instituições Públicas - Específica E/M	21.615.610,99	-	21.972.630,41	-	24.976.858,84	-	-	-	22.611.534,01	-	-	91.176.634,25
1.7.5.8.01.0.0.00.00.00.00.00	Transferências de Recursos do - FUNDEB	21.615.610,99	-	21.972.630,41	-	24.976.858,84	-	-	-	22.611.534,01	-	-	91.176.634,25

6012

Recamitas Previstas

-	217
-	217
-	217
-	216
-	216
-	1
-	1
-	151
-	539,870.58

18

Tipo: Projeto de Lei

Data: 17/08/2020

Fundamento Legal: 047

Situação: Em Elaboração

Unidade Gestora: CONSOLIDADO

Especificação		Receitas Previstas											
		2018		2019		2020		2021		Total			
		Direta	Indireta	Direta	Indireta	Direta	Indireta	Direta	Indireta				
1.9.9.0.99.1.1.00.00.00.00.00	Outras Receitas - Primárias - Principal	140.000,00	-	151.500,00	-	-	151.800,00	-	151.800,00	-	-	595.100,00	
1.9.9.0.99.1.1.01.00.00.00.00	Outras Receitas - Contribuição Fundo Munic. Criança	90.000,00	-	69.500,00	-	-	87.800,00	-	87.800,00	-	-	335.100,00	
1.9.9.0.99.1.1.02.00.00.00.00	Outras Receitas - Contribuição Fundo do Idoso	50.000,00	-	82.000,00	-	-	64.000,00	-	64.000,00	-	-	260.000,00	
Receitas Correntes Intra-Orçamentárias													
7.0.0.0.00.0.0.00.00.00.00.00	Receitas Correntes Intraorçamentárias	-	6.123.361,45	-	5.979.020,66	-	6.156.555,82	-	6.156.555,82	-	6.848.807,12	25.107.745,05	
7.2.0.0.00.0.0.00.00.00.00.00	Contribuições	-	6.123.361,45	-	5.979.020,66	-	6.156.555,82	-	6.156.555,82	-	6.848.807,12	25.107.745,05	
7.2.1.0.00.0.0.00.00.00.00.00	Contribuições Sociais	-	6.123.361,45	-	5.979.020,66	-	6.156.555,82	-	6.156.555,82	-	6.848.807,12	25.107.745,05	
7.2.1.0.04.0.0.00.00.00.00.00	Contribuição para o Regime Próprio de Previdência Social	-	6.123.361,45	-	-	-	-	-	-	-	-	6.123.361,45	
7.2.1.0.04.1.0.00.00.00.00.00	Contribuição Patronal de Servidor Ativo Civil para o RPPS	-	6.123.361,45	-	-	-	-	-	-	-	-	6.123.361,45	
7.2.1.0.04.1.1.00.00.00.00.00	Contrib. Pat. Ativo Civil RPPS- Principal	-	6.123.361,45	-	-	-	-	-	-	-	-	6.123.361,45	
7.2.1.0.04.1.1.01.00.00.00.00	Contrib. Pat. Ativo Civil RPPS - Patronal - Reg. Financeiro	-	3.187.208,19	-	-	-	-	-	-	-	-	3.187.208,19	
7.2.1.0.04.1.1.02.00.00.00.00	Contrib. Pat. Ativo Civ. RPPS - Patronal - Reg. Previdenc.	-	2.530.005,82	-	-	-	-	-	-	-	-	2.530.005,82	
7.2.1.0.04.1.1.03.00.00.00.00	Contrib. Pat. Ativo Civil RPPS - Parcel. - Reg. Financeiro	-	219.596,00	-	-	-	-	-	-	-	-	219.596,00	
7.2.1.0.04.1.1.04.00.00.00.00	Contrib. Pat. Ativo Civil RPPS - Parcel. - Reg. Previdenc.	-	186.551,44	-	-	-	-	-	-	-	-	186.551,44	
7.2.1.8.00.0.0.00.00.00.00.00	Contrib. Sociais Específicas de Estados, DF e Municípios	-	-	-	5.979.020,66	-	6.156.555,82	-	6.156.555,82	-	6.848.807,12	18.984.383,60	
7.2.1.8.03.0.0.00.00.00.00.00	CPSSS Patronal - Servidor Civil - Específico de EST/DF/MUN	-	-	-	5.979.020,66	-	6.156.555,82	-	6.156.555,82	-	6.848.807,12	18.984.383,60	
7.2.1.8.03.1.0.00.00.00.00.00	CPSSS Patronal - Servidor Civil Ativo	-	-	-	5.979.020,66	-	6.156.555,82	-	6.156.555,82	-	6.848.807,12	18.984.383,60	
7.2.1.8.03.1.1.00.00.00.00.00	CPSSS Patronal - Servidor Civil Ativo - Principal	-	-	-	5.979.020,66	-	6.156.555,82	-	6.156.555,82	-	6.848.807,12	18.984.383,60	
7.2.1.8.03.1.1.01.00.00.00.00	Contrib. Pat. Ativ. Civil RPPS - Patronal - Reg. Financeiro	-	-	-	2.826.890,98	-	2.741.364,94	-	2.741.364,94	-	2.988.146,45	8.556.402,37	
7.2.1.8.03.1.1.02.00.00.00.00	Contrib. Pat. Ativ. Civil RPPS - Patronal - Reg. Previdenc.	-	-	-	2.796.728,90	-	2.932.923,51	-	2.932.923,51	-	3.363.113,59	9.092.766,00	
7.2.1.8.03.1.1.03.00.00.00.00	Contrib. Pat. Ativ. Civil RPPS - Parcel. - Reg. Financeiro	-	-	-	185.654,62	-	261.506,48	-	261.506,48	-	268.828,75	715.989,85	
7.2.1.8.03.1.1.04.00.00.00.00	Contrib. Pat. Ativ. Civil RPPS - Parcel. - Reg. Previdenc.	-	-	-	169.746,16	-	220.760,89	-	220.760,89	-	228.718,33	619.225,38	
Receitas de Capital													
2.0.0.0.00.0.0.00.00.00.00.00	Receitas de Capital	16.476.200,29	-	20.882.262,95	-	-	7.577.358,06	-	1.311.892,00	-	-	46.247.713,30	
2.1.0.0.00.0.0.00.00.00.00.00	Operações de Crédito	4.839.410,14	-	13.730.000,00	-	-	5.000.000,00	-	500.000,00	-	-	23.869.410,14	
2.1.1.0.00.0.0.00.00.00.00.00	Operações de Crédito - Mercado Interno	4.839.410,14	-	13.730.000,00	-	-	5.000.000,00	-	500.000,00	-	-	23.869.410,14	
2.1.1.9.00.0.0.00.00.00.00.00	Outras Operações de Crédito - Mercado Interno	4.839.410,14	-	13.730.000,00	-	-	5.000.000,00	-	500.000,00	-	-	23.869.410,14	

22

7.152	2.348	2.348	36	36	36
-------	-------	-------	----	----	----

70
B

Tipo: Projeto de Lei

Data: 17/08/2020

Fundamento Legal: 047

Situação: Em Elaboração

Unidade Gestora: CONSOLIDADO

Especificação	Receitas Previstas										
	2018		2019		2020		2021		Total		
	Direta	Indireta	Direta	Indireta	Direta	Indireta	Direta	Indireta	Direta	Indireta	
Transfe. Advindas de Emendas Parla. Individuais - Principal	300.000,00	-	-	-	-	-	-	-	-	-	300.000,00
Portaria nº 3.075/2017 - Aquisição Equipamentos UPA	200.000,00	-	-	-	-	-	-	-	-	-	200.000,00
Portaria nº 1.651/2017 - Aquisição Equipamentos NIS III	100.000,00	-	-	-	-	-	-	-	-	-	100.000,00
Transferência de Convênios da União e de suas Entidades	2.240.812,65	-	1.670.659,12	-	1.709.883,06	-	811.892,00	-	811.892,00	-	6.433.246,83
Transfe. Convênios da União a Programas de Saneamento Básic	261.892,00	-	261.892,00	-	261.892,00	-	261.892,00	-	261.892,00	-	1.047.568,00
Transfe. Convênios União Programnas Sanea. Básico - Principal	261.892,00	-	261.892,00	-	261.892,00	-	261.892,00	-	261.892,00	-	1.047.568,00
Transfe. Conv Uniao Saneamento Basico - Conv 823401/2015	261.892,00	-	261.892,00	-	261.892,00	-	261.892,00	-	261.892,00	-	1.047.568,00
Outras Transferências de Convênios da União	1.978.920,65	-	1.408.767,12	-	1.447.991,06	-	550.000,00	-	550.000,00	-	5.385.678,83
Outras Transferências de Convênios da União - Principal	1.978.920,65	-	1.408.767,12	-	1.447.991,06	-	550.000,00	-	550.000,00	-	5.385.678,83
Outras Transf, Conv Uniao-MCIDADES-Conv. 819652/2015 Prac	46.613,36	-	-	-	-	-	-	-	-	-	46.613,36
Outras Transf, Conv Uniao-MICI-Conv. 829789/2016 Recape Asf	245.850,00	-	-	-	-	-	-	-	-	-	245.850,00
Outras Transf, Conv Uniao-MAPA-Conv. 835655/2016 Polidríca	243.750,00	-	-	-	-	-	-	-	-	-	243.750,00
Outras Transf, Conv Uniao-FUNASA-Conv. 575/2016 Caminh. Ba	300.000,00	-	300.000,00	-	300.000,00	-	300.000,00	-	300.000,00	-	1.200.000,00
Outras Transf, Conv Uniao-FUNASA-Conv. 588/2016 Retroscav	250.000,00	-	250.000,00	-	250.000,00	-	250.000,00	-	250.000,00	-	1.000.000,00
Outras Transf. Conv.Uniao-MAPA-Cont Rep.847557/2017 Trator	97.500,00	-	-	-	-	-	-	-	-	-	97.500,00
Outras Transf. Conv.Uniao-MCIDADES-Cont Rep.845887/2017	740.350,00	-	-	-	-	-	-	-	-	-	740.350,00
SEAB - Pav. Polidríca Rural 10 KM	54.857,29	-	-	-	-	-	-	-	-	-	54.857,29
MCIDADES - Cont. Rep 866118/2018 - Rec. Asfáltico	-	-	222.857,14	-	6.764,87	-	-	-	-	-	229.622,01
MDS - Contrato de Repasse nº 854202/2017 - Construção CREA	-	-	450.000,00	-	-	-	-	-	-	-	450.000,00
MAPA - Cont. Rep 872688/2018 - Caminhão Caçamba	-	-	185.909,98	-	-	-	-	-	-	-	185.909,98
ME - Contrato Repasse nº 874686/2018 - Const Quadra AMESFI	-	-	-	-	270.476,19	-	-	-	-	-	270.476,19
MAPA - Cont. Rep 890861/2019 - Rec. Asfalt. Linha Dourado	-	-	-	-	286.500,00	-	-	-	-	-	286.500,00
MAPA - Cont. Rep 892783/2019 - Rec Asfáltico Linha Mineira	-	-	-	-	334.250,00	-	-	-	-	-	334.250,00
Outras Transferências da União	1.319.410,31	-	-	-	-	-	-	-	-	-	1.319.410,31
Outras Transferências da União	1.319.410,31	-	-	-	-	-	-	-	-	-	1.319.410,31
Outras Transferências da União - Principal	1.319.410,31	-	-	-	-	-	-	-	-	-	1.319.410,31
Emendas Individuais Impositivas - Transferência Especial	1.319.410,31	-	-	-	-	-	-	-	-	-	1.319.410,31
Trans. Estados e do Distrito Federal e de suas Entidades	6.801.890,84	-	4.803.818,35	-	867.475,00	-	-	-	-	-	12.473.184,19
Trans. dos Estados, Distrito Federal e de suas Entidades	6.801.890,84	-	4.803.818,35	-	867.475,00	-	-	-	-	-	12.473.184,19

2021

Situação: Em Elaboração

Fundamento Legal: 047

Data: 17/08/2020

Tipo: Projeto de Lei

Unidade Gestora: CONSOLIDADO

Especificação	2018						Recasas Previstas						Total
	Direta	Indireta	Direta	Indireta	Direta	Indireta	2019	Direta	Indireta	2020	Direta	Indireta	
2.4.2.8.99.1.1.00.00.00.00	374.600,00	-	229.237,26	-	-	-	2019	-	-	-	-	-	603.837,26
2.4.2.8.99.1.1.01.00.00.00	70.000,00	-	-	-	-	-	-	-	-	-	-	-	70.000,00
2.4.2.8.99.1.1.02.00.00.00	50.000,00	-	-	-	-	-	-	-	-	-	-	-	50.000,00
2.4.2.8.99.1.1.03.00.00.00	14.600,00	-	14.600,00	-	-	-	-	-	-	-	-	-	29.200,00
2.4.2.8.99.1.1.04.00.00.00	240.000,00	-	-	-	-	-	-	-	-	-	-	-	240.000,00
2.4.2.8.99.1.1.05.00.00.00	-	-	214.637,26	-	-	-	-	-	-	-	-	-	214.637,26
Total de Receitas	176.629.342,39	14.251.459,37	194.836.843,42	21.521.444,88	193.883.128,50	16.924.073,38	177.973.751,86	19.801.948,92	814.821.992,72				
Deduções da receita													
Impostos													
1.0.0.0.0.0.0.0.0.0.0.0	613.003,20	-	625.744,90	-	699.751,30	-	699.751,30	-	-	699.751,30	-	-	2.621.604,80
1.1.0.0.0.0.0.0.0.0.0.0	612.480,96	-	625.187,41	-	699.160,36	-	699.160,36	-	-	699.160,36	-	-	2.619.335,80
1.1.1.0.0.0.0.0.0.0.0.0	432.619,92	-	494.379,81	-	526.386,36	-	526.386,36	-	-	526.386,36	-	-	1.976.055,71
1.1.1.8.0.0.0.0.0.0.0.0	432.619,92	-	494.379,81	-	526.386,36	-	526.386,36	-	-	526.386,36	-	-	1.976.055,71
1.1.1.8.0.1.0.0.0.0.0.0	432.619,92	-	494.379,81	-	526.386,36	-	526.386,36	-	-	526.386,36	-	-	1.976.055,71
1.1.1.8.0.1.1.0.0.0.0.0.0	432.619,92	-	494.379,81	-	526.386,36	-	526.386,36	-	-	526.386,36	-	-	1.976.055,71
1.1.1.8.0.1.1.1.0.0.0.0.0.0	432.619,92	-	494.379,81	-	526.386,36	-	526.386,36	-	-	526.386,36	-	-	1.976.055,71
1.1.1.8.0.1.1.2.0.0.0.0.0.0	-	-	-	-	153,90	-	153,90	-	-	153,90	-	-	349,35
1.1.2.0.0.0.0.0.0.0.0.0	179.861,04	-	130.807,60	-	172.774,00	-	172.774,00	-	-	172.774,00	-	-	643.280,09
1.1.2.1.0.0.0.0.0.0.0.0	179.861,04	-	130.807,60	-	172.774,00	-	172.774,00	-	-	172.774,00	-	-	643.280,09
1.1.2.1.0.1.0.0.0.0.0.0	179.861,04	-	130.807,60	-	172.774,00	-	172.774,00	-	-	172.774,00	-	-	643.280,09
1.1.2.1.0.1.1.0.0.0.0.0.0	179.861,04	-	130.807,60	-	172.774,00	-	172.774,00	-	-	172.774,00	-	-	643.280,09
1.1.2.1.0.1.1.1.0.0.0.0.0.0	179.861,04	-	130.807,60	-	172.774,00	-	172.774,00	-	-	172.774,00	-	-	643.280,09
1.1.2.1.0.1.1.2.0.0.0.0.0.0	-	-	165,13	-	-	-	-	-	-	-	-	-	165,13
1.2.0.0.0.0.0.0.0.0.0.0	522,24	-	557,49	-	590,94	-	590,94	-	-	590,94	-	-	2.269,00
1.2.4.0.0.0.0.0.0.0.0.0	522,24	-	557,49	-	590,94	-	590,94	-	-	590,94	-	-	2.269,00
1.2.4.0.0.1.0.0.0.0.0.0	522,24	-	557,49	-	590,94	-	590,94	-	-	590,94	-	-	2.269,00
1.2.4.0.0.1.1.0.0.0.0.0.0	522,24	-	557,49	-	590,94	-	590,94	-	-	590,94	-	-	2.269,00
Deduções da receita													

523

[illegible]

74

Anexo II

Identificação das Ações

Prefeitura Municipal de Medianeira - PR
QUADRIÊNIO 2018 A 2021 - 2018/2021 - Alteração Legal 37
Proposta de Programa Setorial - Identificação das Ações
Dados Enviados ao Legislativo

Situação: Em Elaboração		Fundamento Legal: 047		Data: 17/08/2020		Tipo: Projeto de Lei		
Unidade Gestora: CONSOLIDADO								
Unidade: 01.01 - Ação Legislativa								
Programa: 0001 - LEGISLATIVO ATUANTE E PARTICIPATIVO								
Objetivo: Manter o funcionamento do Poder Legislativo. Legislar sobre assuntos municipais, fiscalizar os atos da administração municipal, visando atender as exigências e exercer competências definidas em consonância com os preceitos constitucionais, com a Lei Orgânica do Município e demais leis Municipais, com Regimento Interno da Câmara e com a participação popular.								
Descrição da Ação-Subação		Unid. Responsável	Tipo	Produto (Bem ou Serviço)	Unidade Medida	Ano	Metas Físicas	Valores (R\$ 1)
2.001 - Manutenção Atividades Legislativas		Ação Legislativa	A	Apoio Administrativo	999	2018	1,00	4.680.000,00
						2019	1,00	4.080.000,00
						2020	1,00	4.320.000,00
						2021	1,00	4.080.000,00
						META	4,00	17.160.000,00
TOTAL NO PPA								

28

Situação: Em Elaboração			Fundamento Legal: 047		Data: 17/08/2020		Tipo: Projeto de Lei	
Unidade Gestora: CONSOLIDADO								
Unidade: 02.01 - Gabinete Executivo								
Programa: 0002 - GESTAO E CONTROLE								
Objetivo: Propiciar melhorias administrativas em função do uso consciente da máquina pública para promoção e defesa do patrimônio público, promovendo uma reflexão permanente às boas práticas de gestão pública.								
Descrição da Ação-Subação	Unid. Responsável	Tipo	Produto (Bem ou Serviço)	Unidade Medida	Ano	Metas Físicas	Valores (R\$ 1)	
1.035 - Aquisição de Veículo - Executivo	Gabinete Executivo	P	Veículos	un	2018	-	-	120.000,00
					2019	1,00	130.000,00	
					2020	1,00	130.000,00	
					2021	1,00	130.000,00	
					META	3,00	380.000,00	
2.002 - Manutenção Gabinete do Prefeito	Gabinete Executivo	A	Apoio Administrativo	999	2018	1,00	289.762,97	
					2019	1,00	412.000,00	
					2020	1,00	465.000,00	
					2021	1,00	716.600,00	
					META	4,00	1.883.362,97	
TOTAL NO PPA							2.263.362,97	

digital
DOC

29
4

Situação: Em Elaboração		Fundamento Legal: 047		Data: 17/08/2020		Tipo: Projeto de Lei	
Unidade Gestora: CONSOLIDADO							
Unidade: 02.02 - Sistema Controle Interno							
Programa: 0002 - GESTAO E CONTROLE							
Objetivo: Propiciar melhorias administrativas em função do uso consciente da máquina pública para promoção e defesa do patrimônio público, promovendo uma reflexão permanente às boas práticas de gestão pública.							
Descrição da Ação-Subação	Unid. Responsável	Tipo	Produto (Bem ou Serviço)	Unidade Medida	Ano	Metas Físicas	Valores (R\$ 1)
2.003 - Manutenção da Controladoria Geral	Sistema Controle Interno	A	Apoio Administrativo	999	2018	1,00	291.000,00
					2019	1,00	310.260,00
					2020	1,00	380.260,00
					2021	1,00	320.260,00
					META	4,00	1.301.780,00
TOTAL NO PPA							1.301.780,00

digital
DOC

30

Situação: Em Elaboração		Fundamento Legal: 047		Data: 17/08/2020		Tipo: Projeto de Lei	
Unidade Gestora: CONSOLIDADO							
Unidade: 03.01 - DIRETORIA DA PROCURADORIA							
Programa: 0003 - CONSULTORIA E ASSESSORIA JURIDICA							
Objetivo: Representar o município em juízo, prestar assessoramento jurídico e administrativo municipal, proceder a cobrança jurídica da dívida ativa, promover desapropriações, elaborar minutas de convênios, contratos e atos administrativos.							
Descrição da Ação-Subação	Unid. Responsável	Tipo	Produto (Bem ou Serviço)	Unidade Medida	Ano	Metas Físicas	Valores (R\$ 1)
2.004 - Manutenção da Procuradoria	DIRETORIA DA PROCURADORIA	A	Apoio Administrativo	999	2018	1,00	850.000,00
					2019	1,00	906.100,00
					2020	1,00	1.160.000,00
					2021	1,00	1.120.000,00
TOTAL NO PPA					META	4,00	4.036.100,00

digital
DOC

23

32
B

Situação: Em Elaboração		Fundamento Legal: 047		Data: 17/08/2020		Tipo: Projeto de Lei	
Unidade Gestora: CONSOLIDADO							
Unidade: 04.01 - DIRETORIA DE COMUNICACAO SOCIAL							
Programa: 0005 - ADMINISTRACAO E APOIO							
Objetivo: Dar suporte operacional à atuação dos órgãos da administração pública municipal, visando integração das diversas áreas da administração pública com objetivo fim de excelência prestado junto à comunidade.							
Descrição da Ação-Subação	Unid. Responsável	Tipo	Produto (Bem ou Serviço)	Unidade Medida	Ano	Metas Físicas	Valores (R\$ 1)
2.005 - Manutenção da Comunicação Social	DIRETORIA DE COMUNICACAO SOCIAL	A	Apoio Administrativo	999	2018	1,00	480.600,00
					2019	1,00	375.519,60
					2020	1,00	331.740,00
					2021	1,00	261.296,25
					META	4,00	1.449.155,85
TOTAL NO PPA							1.449.155,85

digital
DOC

32
P.

Situação: Em Elaboração			Fundamento Legal: 047		Data: 17/08/2020		Tipo: Projeto de Lei	
Unidade Gestora: CONSOLIDADO								
Unidade: 04.03 - DIRETORIA DE ADMINISTRACAO								
Programa: 0005 - ADMINISTRACAO E APOIO								
Objetivo: Dar suporte operacional a atuação dos órgãos da administração pública municipal, visando integração das diversas áreas da administração pública com objetivo fim de excelência prestado junto á comunidade.								
Descrição da Ação-Subação	Unid. Responsável	Tipo	Produto (Bem ou Serviço)	Unidade Medida	Ano	Metas Físicas	Valores (R\$ 1)	
1.001 - Aquisição de Equipamentos Permanentes - Secretaria de Administração	DIRETORIA DE ADMINISTRACAO	P	Outros Produtos	999	2018	528,00	851.760,99	
					2019	140,00	289.809,00	
					2020	-	-	
					2021	30,00	100.000,00	
					META	698,00	1.241.569,99	
1.046 - Construções e Adequações no Cemitério Municipal	DIRETORIA DE ADMINISTRACAO	P	Obra Construída/Ampliada	m²	2018	-	-	
					2019	377,00	400.000,00	
					2020	48,90	70.000,00	
					2021	-	-	
					META	425,90	470.000,00	
1.049 - Aquisição Veículo - Secretaria de Administração	DIRETORIA DE ADMINISTRACAO	P	Veiculos	un	2018	-	-	
					2019	1,00	50.250,00	
					2020	1,00	50.250,00	
					2021	1,00	65.000,00	
					META	3,00	165.500,00	
2.011 - Manutenção do Gabinete Administração	DIRETORIA DE ADMINISTRACAO	A	Apoio Administrativo	999	2018	1,00	164.750,00	
					2019	1,00	416.623,50	
					2020	1,00	185.000,00	
					2021	1,00	177.000,00	
					META	4,00	943.373,50	
2.012 - Manutenção CPD	DIRETORIA DE ADMINISTRACAO	A	Apoio Administrativo	999	2018	1,00	240.805,67	
					2019	1,00	222.129,40	
					2020	1,00	238.200,00	
					2021	1,00	247.618,80	
					META	4,00	948.753,87	
2.013 - Manutenção da Divisão Patrimônio	DIRETORIA DE ADMINISTRACAO	A	Apoio Administrativo	999	2018	1,00	275.000,00	
					2019	1,00	154.150,00	
					2020	1,00	130.400,00	
					2021	1,00	133.272,79	
					META	4,00	692.822,79	
2.014 - Manutenção da Diretoria de Compras, Licitações e Contratos	DIRETORIA DE ADMINISTRACAO	A	Apoio Administrativo	999	2018	1,00	491.075,00	
					2019	1,00	303.485,95	
					2020	1,00	330.000,00	
					2021	1,00	286.930,60	
					META	4,00	1.411.491,55	
2.015 - Manutenção Diretoria Administração	DIRETORIA DE ADMINISTRACAO	A	Apoio Administrativo	999	2018	1,00	5.166.255,77	
					2019	1,00	4.696.032,85	
					2020	1,00	4.710.640,00	
					2021	1,00	4.475.182,84	
					META	4,00	19.048.111,46	
2.016 - Manutenção do Cemitério Municipal	DIRETORIA DE ADMINISTRACAO	A	Apoio Administrativo	999	2018	1,00	437.864,11	
					2019	1,00	411.970,50	
					2020	1,00	425.000,00	
					2021	1,00	440.854,81	
					META	4,00	1.715.689,42	



2.017 - Manutenção Tiro de Guerra e Junta Serviço Militar	DIRETORIA DE ADMINISTRACAO	A	Apoio Administrativo	999	2018	1,00	294.200,00
					2019	1,00	263.617,20
					2020	1,00	286.260,00
					2021	1,00	204.688,65
					META	4,00	1.048.765,85
2.018 - Manutenção Terminal Rodoviário	DIRETORIA DE ADMINISTRACAO	A	Apoio Administrativo	999	2018	1,00	236.100,00
					2019	1,00	334.982,60
					2020	1,00	304.500,00
					2021	1,00	579.937,62
					META	4,00	1.455.520,22
2.019 - Realização de Eventos Municipais	DIRETORIA DE ADMINISTRACAO	A	Apoio Administrativo	999	2018	1,00	200.000,00
					2019	1,00	183.200,00
					2020	1,00	230.000,00
					2021	1,00	180.000,00
					META	4,00	793.200,00
2.020 - Manutenção Recursos Humanos	DIRETORIA DE ADMINISTRACAO	A	Apoio Administrativo	999	2018	1,00	6.859.181,90
					2019	1,00	14.257.953,90
					2020	1,00	7.089.836,69
					2021	1,00	5.467.543,69
					META	4,00	33.674.516,18
2.021 - Manutenção de Inativos e Pensionistas	DIRETORIA DE ADMINISTRACAO	A	Apoio Administrativo	999	2018	1,00	1.230.000,00
					2019	1,00	1.311.180,00
					2020	1,00	1.700.000,00
					2021	1,00	1.440.000,00
					META	4,00	5.681.180,00
2.022 - Manutenção de Benefícios Assistenciais	DIRETORIA DE ADMINISTRACAO	A	Apoio Administrativo	999	2018	1,00	922.000,00
					2019	1,00	982.852,00
					2020	1,00	10.000,00
					2021	-	-
					META	3,00	1.914.852,00
TOTAL NO PPA							71.205.346,83

digital
DOC



Situação: Em Elaboração			Fundamento Legal: 047		Data: 17/08/2020		Tipo: Projeto de Lei	
Unidade Gestora: CONSOLIDADO								
Unidade: 05.01 - DIRETORIA DE FINANÇAS								
Programa: 0006 - GESTAO TRIBUTARIA E FINANCEIRA								
Objetivo: Fortalecimento das políticas de responsabilidade fiscal, desenvolvendo mecanismos da gestão e avaliação para maior eficácia na aplicação dos recursos públicos, aperfeiçoamento dos instrumentos de combate à fraude e à sonegação fiscal. Alavancar as fontes de receitas do Município, com ênfase no incremento da receita municipal, contribuindo para o efetivo equilíbrio das finanças públicas, garantindo uma gestão austera com as finanças públicas.								
Descrição da Ação-Subação		Unid. Responsável	Tipo	Produto (Bem ou Serviço)	Unidade Medida	Ano	Metas Físicas	Valores (R\$ 1)
2.023 - Manutenção Gabinete Finanças	DIRETORIA DE FINANÇAS	A	Apoio Administrativo	999	2018	1,00		124.000,00
					2019	1,00		124.000,00
					2020	1,00		129.000,00
					2021	1,00		129.000,00
					META	4,00		506.000,00
2.024 - Manutenção Tributação, Cadastro e Fiscalização	DIRETORIA DE FINANÇAS	A	Apoio Administrativo	999	2018	1,00		781.600,00
					2019	1,00		598.500,00
					2020	1,00		760.900,00
					2021	1,00		814.804,00
					META	4,00		2.955.804,00
2.025 - Manutenção Nota Produtor Rural	DIRETORIA DE FINANÇAS	A	Apoio Administrativo	999	2018	1,00		145.000,00
					2019	1,00		93.500,00
					2020	1,00		91.500,00
					2021	1,00		112.616,00
					META	4,00		442.616,00
TOTAL NO PPA								3.904.420,00

digital
DOC



Situação: Em Elaboração
Unidade Gestora: CONSOLIDADO
Fundamento Legal: 047
Data: 17/08/2020
Tipo: Projeto de Lei

Unidade: 05.02 - DIRETORIA DE CONTABILIDADE
Programa: 0006 - GESTAO TRIBUTARIA E FINANCEIRA

Objetivo: Fortalecimento das políticas de responsabilidade fiscal, desenvolvendo mecanismos da gestão e avaliação para maior eficácia na aplicação dos recursos públicos, aperfeiçoamento dos instrumentos de combate à fraude e à sonegação fiscal. Alavancar as fontes de receitas do Município, com ênfase no incremento da receita municipal, contribuindo para o efetivo equilíbrio das finanças públicas, garantindo uma gestão austera com as finanças públicas.

Descrição da Ação-Subação	Unid. Responsável	Tipo	Produto (Bem ou Serviço)	Unidade Medida	Ano	Metas Físicas	Valores (R\$ 1)
2.026 - Manutenção Contabilidade	DIRETORIA DE CONTABILIDADE	A	Apoio Administrativo	999	2018	1,00	401.999,98
					2019	1,00	356.000,00
					2020	1,00	525.500,00
					2021	1,00	449.100,00
					META	4,00	1.732.599,98
TOTAL NO PPA							1.732.599,98

digital
DOC



Situação: Em Elaboração
Unidade Gestora: CONSOLIDADO
Fundamento Legal: 047
Data: 17/08/2020
Tipo: Projeto de Lei

Unidade: 05.03 - DIRETORIA DE TESOUREARIA
Programa: 0006 - GESTÃO TRIBUTARIA E FINANCEIRA

Objetivo: Fortalecimento das políticas de responsabilidade fiscal, desenvolvendo mecanismos da gestão e avaliação para maior eficácia na aplicação dos recursos públicos, aperfeiçoamento dos instrumentos de combate à fraude e à sonegação fiscal. Alavancar as fontes de receitas do Município, com ênfase no incremento da receita municipal, contribuindo para o efetivo equilíbrio das finanças públicas, garantindo uma gestão austera com as finanças públicas.

Descrição da Ação-Subação	Unid. Responsável	Tipo	Produto (Bem ou Serviço)	Unidade Medida	Ano	Metas Físicas	Valores (R\$ 1)
2.027 - Manutenção Tesouraria	DIRETORIA DE TESOUREARIA	A	Apoio Administrativo	999	2018	1,00	1.956.772,38
					2019	1,00	1.780.057,55
					2020	1,00	1.965.834,27
					2021	1,00	1.958.455,00
					META	4,00	7.661.119,20
TOTAL NO PPA							7.661.119,20

digital
DOC

Situação: Em Elaboração		Fundamento Legal: 047		Data: 17/08/2020		Tipo: Projeto de Lei	
Unidade Gestora: CONSOLIDADO							
Unidade: 05.03 - DIRETORIA DE TESOURARIA							
Programa: 9999 - OPERAÇÕES ESPECIAIS							
Objetivo: Operações Especiais.							
Descrição da Ação-Subação	Unid. Responsável	Tipo	Produto (Bem ou Serviço)	Unidade Medida	Ano	Metas Físicas	Valores
							(R\$ 1)
3.001 - Manutenção Encargos da Dívida	DIRETORIA DE TESOURARIA	P	Apoio Administrativo	999	2018	1,00	6.548.200,00
					2019	1,00	6.491.000,00
					2020	1,00	6.029.352,30
					2021	1,00	7.316.830,77
					META	4,00	26.385.383,07
3.002 - Reserva de Contingência - Município	DIRETORIA DE TESOURARIA	P	Apoio Administrativo	999	2018	1,00	269.035,84
					2019	1,00	467.971,16
					2020	1,00	513.415,17
					2021	1,00	533.692,35
					META	4,00	1.784.114,52
TOTAL NO PPA							28.169.497,59

digital
DOC

Situação: Em Elaboração			Fundamento Legal: 047			Data: 17/08/2020			Tipo: Projeto de Lei		
Unidade Gestora: CONSOLIDADO											
Unidade: 06.01 - DIRETORIA DE COORDENACAO EDUCACIONAL											
Programa: 0007 - MUNICIPIO EDUCADOR											
Objetivo: Garantir Educação de qualidade nos CMEIs e nas escolas municipais, a fim de proporcionar as crianças o direito à brincadeira, atenção individual, ambiente acolhedor, seguro e estimulante, alimentação adequada e aprendizagem de qualidade para assim atingirmos melhores índices nas avaliações externas.											
Descrição da Ação-Subação	Unid. Responsável	Tipo	Produto (Bem ou Serviço)	Unidade Medida	Ano	Metas Físicas	Valores (R\$ 1)				
1.002 - Aquisição de Equipamentos Permanentes - Secretaria de Educação	DIRETORIA DE COORDENACAO EDUCACIONAL	P	Outros Produtos	999	2018	554,00	533.245,00				
					2019	-	-				
					2020	-	-				
					2021	429,00	345.400,13				
					META	983,00	878.645,13				
1.025 - Construção e Melhorias nas Quadras de Esportes Escolas Municipais	DIRETORIA DE COORDENACAO EDUCACIONAL	P	Obra Construída/Ampliada	m²	2018	1.640,00	388.155,07				
					2019	812,76	641.785,48				
					2020	-	-				
					2021	-	-				
					META	2.452,76	1.029.940,55				
1.026 - Construção e Adequação nas Escolas Municipais	DIRETORIA DE COORDENACAO EDUCACIONAL	P	Escola Construída/Ampliada ou Reformada	m²	2018	2.585,05	533.597,29				
					2019	6.772,69	603.762,60				
					2020	-	-				
					2021	-	-				
					META	9.357,74	1.137.359,89				
1.051 - Ampliação e Melhorias nas Escolas Municipais - FUNDEB 40%	DIRETORIA DE COORDENACAO EDUCACIONAL	P	Escola Construída/Ampliada ou Reformada	m²	2018	-	-				
					2019	-	-				
					2020	2.833,44	1.100.000,00				
					2021	-	-				
					META	2.833,44	1.100.000,00				
1.053 - Aquisição de Equipamentos e Material Perman. - FUNDEB 40%	DIRETORIA DE COORDENACAO EDUCACIONAL	P	Outros Produtos	999	2018	-	-				
					2019	-	-				
					2020	68,00	184.312,77				
					2021	-	-				
					META	68,00	184.312,77				
2.028 - Manutenção Gabinete Secretário Educação	DIRETORIA DE COORDENACAO EDUCACIONAL	A	Apoio Administrativo	999	2018	1,00	182.700,00				
					2019	1,00	194.759,20				
					2020	1,00	187.562,14				
					2021	1,00	170.087,44				
					META	4,00	735.087,78				
2.029 - Manutenção Ensino Fundamental	DIRETORIA DE COORDENACAO EDUCACIONAL	A	Alunos Atendidos	p	2018	1,00	5.180.152,27				
					2019	1,00	10.450.154,76				
					2020	1,00	10.535.731,13				
					2021	1,00	9.776.309,00				
					META	4,00	35.942.347,16				
2.030 - Fundeb 60% - Ensino Fundamental	DIRETORIA DE COORDENACAO EDUCACIONAL	A	Alunos Atendidos	p	2018	1,00	12.852.263,71				
					2019	1,00	10.284.684,18				
					2020	1,00	11.641.438,91				
					2021	1,00	11.979.866,81				
					META	4,00	46.758.253,61				
2.031 - Fundeb 40% - Ensino Fundamental	DIRETORIA DE COORDENACAO EDUCACIONAL	A	Alunos Atendidos	p	2018	1,00	2.353.560,24				
					2019	1,00	1.873.691,65				
					2020	1,00	3.769.108,96				
					2021	1,00	3.499.144,63				
					META	1,00	3.499.144,63				

Situação: Em Elaboração		Fundamento Legal: 047		Data: 17/08/2020		Tipo: Projeto de Lei	
Unidade Gestora: CONSOLIDADO							
Unidade: 06.02 - DIVISAO DE EDUCACAO INFANTIL							
Programa: 0007 - MUNICIPIO EDUCADOR							
Objetivo: Garantir Educação de qualidade nos CMEIs e nas escolas municipais, a fim de proporcionar as crianças o direito à brincadeira, atenção individual, ambiente acolhedor, seguro e estimulante, alimentação adequada e aprendizagem de qualidade para assim atingirmos melhores índices nas avaliações externas.							
Descrição da Ação-Subação	Unid. Responsável	Tipo	Produto (Bem ou Serviço)	Unidade Medida	Ano	Metas Físicas	Valores (R\$ 1)
1.023 - PAR - Aquisição de Equipamentos e Mobiliário Super Creche Bairro Itaipu	DIVISAO DE EDUCACAO INFANTIL	P	Outros Produtos	999	2018	158,00	132.139,34
					2019	30,00	58.283,32
					2020	30,00	166.614,62
					2021	-	-
					META	218,00	357.037,28
1.048 - Aquisição de Equipamentos Permanentes - Educação Infantil	DIVISAO DE EDUCACAO INFANTIL	P	Outros Produtos	999	2018	-	-
					2019	50,00	286.000,00
					2020	-	-
					2021	-	-
					META	50,00	288.000,00
1.052 - Ampliação e Melhorias CMEIS - FUNDEB 40%	DIVISAO DE EDUCACAO INFANTIL	P	Escola Construída/Ampliada ou Reformada	m²	2018	-	-
					2019	-	-
					2020	89,77	150.000,00
					2021	-	-
					META	89,77	150.000,00
2.033 - Manutenção Educação Infantil	DIVISAO DE EDUCACAO INFANTIL	A	Alunos Atendidos	p	2018	1,00	4.059.800,43
					2019	1,00	5.019.034,79
					2020	1,00	4.227.681,35
					2021	1,00	4.418.122,98
					META	4,00	17.724.639,55
2.034 - Manutenção Pré-Escola	DIVISAO DE EDUCACAO INFANTIL	A	Alunos Atendidos	p	2018	1,00	325.930,00
					2019	1,00	198.661,38
					2020	1,00	223.615,10
					2021	1,00	259.046,81
					META	4,00	1.007.253,29
2.035 - Fundeb 60% - Educação Infantil	DIVISAO DE EDUCACAO INFANTIL	A	Alunos Atendidos	p	2018	1,00	2.353.000,18
					2019	1,00	4.078.462,89
					2020	1,00	5.597.585,67
					2021	1,00	3.332.203,66
					META	4,00	15.361.252,40
2.036 - Fundeb 40% - Educação Infantil	DIVISAO DE EDUCACAO INFANTIL	A	Alunos Atendidos	p	2018	1,00	1.346.168,69
					2019	1,00	1.841.457,29
					2020	1,00	1.076.875,84
					2021	1,00	868.340,16
					META	4,00	5.132.841,98
2.037 - Fundeb 60% - Pré-Escola	DIVISAO DE EDUCACAO INFANTIL	A	Alunos Atendidos	p	2018	1,00	2.346.300,00
					2019	1,00	3.171.155,80
					2020	1,00	1.698.839,12
					2021	1,00	2.035.398,17
					META	4,00	9.251.693,09
2.038 - Fundeb 40% - Pré-Escola	DIVISAO DE EDUCACAO INFANTIL	A	Alunos Atendidos	p	2018	1,00	542.300,00
					2019	1,00	378.091,80
					2020	1,00	632.728,87
					2021	1,00	618.057,34
					META	4,00	2.161.917,51



TOTAL NO PPA	META	4,00	2.171.178,01	51.441.895,60
--------------	------	------	--------------	---------------

digital
DOC



Situação: Em Elaboração		Fundamento Legal: 047		Data: 17/08/2020		Tipo: Projeto de Lei	
Unidade Gestora: CONSOLIDADO							
Unidade: 06.03 - DIVISAO DE EDUCACAO ESPECIAL							
Programa: 0007 - MUNICIPIO EDUCADOR							
Objetivo: Garantir Educação de qualidade nos CMEIs e nas escolas municipais, a fim de proporcionar as crianças o direito à brincadeira, atenção individual, ambiente acolhedor, seguro e estimulante, alimentação adequada e aprendizagem de qualidade para assim atingirmos melhores índices nas avaliações externas.							
Descrição da Ação-Subação	Unid. Responsável	Tipo	Produto (Bem ou Serviço)	Unidade Medida	Ano	Metas Físicas	Valores (R\$ 1)
2.039 - Manutenção Educação Especial	DIVISAO DE EDUCACAO ESPECIAL	A	Alunos Atendidos	p	2018	1,00	484.700,00
					2019	1,00	385.170,20
					2020	1,00	449.175,30
					2021	1,00	227.031,06
					META	4,00	1.546.076,56
2.123 - Fundeb 40% - Educação Especial	DIVISAO DE EDUCACAO ESPECIAL	A	Outros Produtos	999	2018	-	-
					2019	1,00	461.013,90
					2020	1,00	484.064,58
					2021	1,00	300.000,00
					META	3,00	1.245.078,48
TOTAL NO PPA							2.791.155,04

digital
DOC



Situação: Em Elaboração
Unidade Gestora: CONSOLIDADO
Fundamento Legal: 047
Data: 17/08/2020
Tipo: Projeto de Lei

Unidade: 06.04 - DIVISAO DE ESTRUTURA E FUNCIONAMENTO
Programa: 0007 - MUNICIPIO EDUCADOR

Objetivo: Garantir Educação de qualidade nos CMEIs e nas escolas municipais, a fim de proporcionar as crianças o direito à brincadeira, atenção individual, ambiente acolhedor, seguro e estimulante, alimentação adequada e aprendizagem de qualidade para assim atingirmos melhores índices nas avaliações externas.

Descrição da Ação-Subação	Unid. Responsável	Tipo	Produto (Bem ou Serviço)	Unidade Medida	Ano	Metas Físicas	Valores (R\$ 1)
2.040 - Manutenção Ensino Superior	DIVISAO DE ESTRUTURA E FUNCIONAMENTO	A	Alunos Atendidos	p	2018	1,00	3.000,00
					2019	-	-
					2020	-	-
					2021	-	-
					META		
TOTAL NO PPA							3.000,00

digital
DOC

Situação: Em Elaboração			Fundamento Legal: 047		Data: 17/08/2020		Tipo: Projeto de Lei	
Unidade Gestora: CONSOLIDADO								
Unidade: 06.05 - DIVISAO DE TRANSPORTE ESCOLAR								
Programa: 0007 - MUNICIPIO EDUCADOR								
Objetivo: Garantir Educação de qualidade nos CMEIs e nas escolas municipais, a fim de proporcionar as crianças o direito à brincadeira, atenção individual, ambiente acolhedor, seguro e estimulante, alimentação adequada e aprendizagem de qualidade para assim atingirmos melhores índices nas avaliações externas.								
Descrição da Ação-Subação	Unid. Responsável	Tipo	Produto (Bem ou Serviço)	Unidade Medida	Ano	Metas Físicas	Valores (R\$ 1)	
2.041 - Transporte Escolar - Estadual - Ensino Fundamental	DIVISAO DE TRANSPORTE ESCOLAR	A	Alunos Atendidos	p	2018	1,00	954.567,89	
					2019	1,00	921.327,39	
					2020	1,00	1.077.306,59	
					2021	1,00	1.040.992,67	
					META	4,00	3.994.194,54	
2.042 - Transporte Escolar - Ensino Fundamental	DIVISAO DE TRANSPORTE ESCOLAR	A	Alunos Atendidos	p	2018	1,00	1.432.993,38	
					2019	1,00	2.393.731,51	
					2020	1,00	1.322.155,26	
					2021	1,00	1.330.624,83	
					META	4,00	6.479.504,98	
2.043 - Transporte Escolar - Estadual - Ensino Médio	DIVISAO DE TRANSPORTE ESCOLAR	A	Alunos Atendidos	p	2018	1,00	625.230,00	
					2019	1,00	933.295,18	
					2020	1,00	1.183.661,85	
					2021	1,00	833.539,25	
					META	4,00	3.575.726,28	
2.044 - Transporte Escolar - Pré-Escola	DIVISAO DE TRANSPORTE ESCOLAR	A	Alunos Atendidos	p	2018	1,00	292.218,60	
					2019	1,00	466.885,03	
					2020	1,00	236.885,03	
					2021	1,00	258.750,26	
					META	4,00	1.254.738,92	
2.045 - Transporte Escolar - Educação Infantil	DIVISAO DE TRANSPORTE ESCOLAR	A	Alunos Atendidos	p	2018	1,00	25.765,00	
					2019	1,00	27.465,49	
					2020	1,00	27.465,49	
					2021	1,00	30.739,81	
					META	4,00	111.435,79	
2.046 - Transporte Escolar - Ensino - EJA	DIVISAO DE TRANSPORTE ESCOLAR	A	Alunos Atendidos	p	2018	1,00	47.729,00	
					2019	1,00	50.879,11	
					2020	1,00	50.879,11	
					2021	1,00	53.797,18	
					META	4,00	203.284,40	
2.047 - Transporte Escolar - Educação Especial	DIVISAO DE TRANSPORTE ESCOLAR	A	Alunos Atendidos	p	2018	1,00	524.331,00	
					2019	1,00	603.993,64	
					2020	1,00	694.054,49	
					2021	1,00	560.921,40	
					META	4,00	2.383.300,53	
TOTAL NO PPA							18.002.185,44	

digital
DOC

Situação: Em Elaboração			Fundamento Legal: 047		Data: 17/08/2020		Tipo: Projeto de Lei	
Unidade Gestora: CONSOLIDADO								
Unidade: 06.06 - DIVISAO DE MERENDA ESCOLAR								
Programa: 0007 - MUNICIPIO EDUCADOR								
Objetivo: Garantir Educação de qualidade nos CMEIs e nas escolas municipais, a fim de proporcionar as crianças o direito à brincadeira, atenção individual, ambiente acolhedor, seguro e estimulante, alimentação adequada e aprendizagem de qualidade para assim atingirmos melhores índices nas avaliações externas.								
Descrição da Ação-Subação	Unid. Responsável	Tipo	Produto (Bem ou Serviço)	Unidade Medida	Ano	Metas Físicas	Valores (R\$ 1)	
2.048 - Merenda Escolar - Ensino Fundamental	DIVISAO DE MERENDA ESCOLAR	A	Alunos Atendidos	p	2018	1,00	1.034.842,25	
					2019	1,00	2.522.465,56	
					2020	1,00	2.259.099,56	
					2021	1,00	1.757.648,25	
					META	4,00	7.574.055,62	
2.049 - Merenda Escolar - Educação Infantil	DIVISAO DE MERENDA ESCOLAR	A	Alunos Atendidos	p	2018	1,00	1.305.546,55	
					2019	1,00	1.402.910,02	
					2020	1,00	1.552.529,01	
					2021	1,00	1.715.564,05	
					META	4,00	5.976.549,63	
2.050 - Merenda Escolar - Pré-Escola	DIVISAO DE MERENDA ESCOLAR	A	Alunos Atendidos	p	2018	1,00	234.585,10	
					2019	1,00	256.745,72	
					2020	1,00	285.006,80	
					2021	1,00	304.629,20	
					META	4,00	1.080.966,82	
2.051 - Merenda Escolar - EJA	DIVISAO DE MERENDA ESCOLAR	A	Alunos Atendidos	p	2018	1,00	21.450,00	
					2019	1,00	24.591,70	
					2020	1,00	26.792,00	
					2021	1,00	27.584,17	
					META	4,00	100.417,87	
2.052 - Merenda Escolar - Educação Especial	DIVISAO DE MERENDA ESCOLAR	A	Alunos Atendidos	p	2018	1,00	12.010,00	
					2019	1,00	15.336,00	
					2020	1,00	18.693,60	
					2021	1,00	16.782,75	
					META	4,00	62.822,35	
TOTAL NO PPA							14.794.812,29	

digital
DOC



Situação: Em Elaboração		Fundamento Legal: 047		Data: 17/08/2020		Tipo: Projeto de Lei	
Unidade Gestora: CONSOLIDADO							
Unidade: 06.07 - DIRETORIA DE CULTURA							
Programa: 0008 - APOIO E PROMOÇÃO A CULTURA E SUAS TRADIÇÕES HISTÓRICAS							
Objetivo: Possibilitar o acesso da população aos bens culturais, fomentar e difundir a cultura local, promover a formação artística e fruição da arte e preservar o patrimônio cultural e artístico de Medianeira.							
Descrição da Ação-Subação	Unid. Responsável	Tipo	Produto (Bem ou Serviço)	Unidade Medida	Ano	Metas Físicas	Valores (R\$ 1)
2.053 - Manutenção Atividades da Diretoria de Cultura	DIRETORIA DE CULTURA	A	Outros Produtos	999	2018	1,00	775.000,00
					2019	1,00	779.000,00
					2020	1,00	866.676,25
					2021	1,00	789.650,54
					META	4,00	3.210.326,79
2.054 - Manutenção da Biblioteca Cidadã	DIRETORIA DE CULTURA	A	Outros Produtos	999	2018	1,00	203.500,00
					2019	1,00	199.013,00
					2020	1,00	126.291,55
					2021	1,00	95.546,90
					META	4,00	624.351,45
TOTAL NO PPA							3.834.678,24

digital
DOC



Situação: Em Elaboração		Fundamento Legal: 047		Data: 17/08/2020		Tipo: Projeto de Lei	
Unidade Gestora: CONSOLIDADO							
Unidade: 07.01 - DIRETORIA DE GESTAO EM SAUDE							
Programa: 0009 - GESTAO EM SAUDE							
Objetivo: Coordenar o planejamento e a formulação de políticas de saúde a avaliação e controle dos programas na área de saúde.							
Descrição da Ação-Subação	Unid. Responsável	Tipo	Produto (Bem ou Serviço)	Unidade Medida	Ano	Metas Físicas	Valores (R\$ 1)
2.055 - Manutenção do Gabinete Secretário Saúde	DIRETORIA DE GESTAO EM SAUDE	A	Apoio Administrativo	999	2018	1,00	152.400,00
					2019	1,00	139.458,40
					2020	1,00	147.642,78
					2021	1,00	143.740,99
					META	4,00	583.242,17
2.056 - Manutenção do Conselho Municipal em Saúde	DIRETORIA DE GESTAO EM SAUDE	A	Apoio Administrativo	999	2018	1,00	37.930,01
					2019	1,00	20.261,79
					2020	1,00	10.486,42
					2021	1,00	13.522,90
					META	4,00	82.201,12
2.057 - Manutenção Administração, Planejamento, Orçamento e Controle	DIRETORIA DE GESTAO EM SAUDE	A	Apoio Administrativo	999	2018	1,00	646.349,31
					2019	1,00	419.008,36
					2020	1,00	280.683,99
					2021	1,00	251.235,30
					META	4,00	1.597.276,96
TOTAL NO PPA							2.262.720,25

digital
DOC

Situação: Em Elaboração		Fundamento Legal: 047		Data: 17/08/2020		Tipo: Projeto de Lei	
Unidade Gestora: CONSOLIDADO							
Unidade: 07.02 - BLOCO DE ATENCAO BASICA							
Programa: 0010 - ATENÇÃO BASICA							
Objetivo: Qualificar as ações e serviços, promovendo a integralidade e a equidade nas redes de atenção a saúde.							
Descrição da Ação-Subação	Unid. Responsável	Tipo	Produto (Bem ou Serviço)	Unidade Medida	Ano	Metas Físicas	Valores (R\$ 1)
1.018 - Equipamentos UBS - APSUS Invest. - Sec. de Saúde	BLOCO DE ATENCAO BASICA	P	Outros Produtos	999	2018	104,00	308.458,83
					2019	104,00	230.000,00
					2020	334,00	380.000,00
					2021	-	-
					META	542,00	918.458,83
1.022 - APSUS Inv. - Aquisição Veículo - Transporte Sanitário - Sec. de Saúde	BLOCO DE ATENCAO BASICA	P	Veiculos	un	2018	2,00	246.066,43
					2019	3,00	366.066,43
					2020	4,00	238.000,00
					2021	-	-
					META	9,00	850.132,86
1.027 - Aquisição de Equipamentos de Fisioterapia	BLOCO DE ATENCAO BASICA	P	Outros Produtos	999	2018	111,00	40.000,00
					2019	111,00	40.000,00
					2020	111,00	40.434,43
					2021	-	-
					META	333,00	120.434,43
1.028 - Aquisição de Equipamentos e Material Permanente NIS III	BLOCO DE ATENCAO BASICA	P	Outros Produtos	999	2018	45,00	100.000,00
					2019	449,00	122.101,26
					2020	-	-
					2021	-	-
					META	494,00	222.101,26
1.031 - Aquisição de Equipamentos e Material Permanente - Secretaria de Saúde	BLOCO DE ATENCAO BASICA	P	Outros Produtos	999	2018	39,00	75.000,00
					2019	82,00	164.476,68
					2020	480,00	428.492,84
					2021	-	-
					META	601,00	667.969,52
1.034 - Reforma Centro Materno Infantil	BLOCO DE ATENCAO BASICA	P	Obra Construída/Ampliada	m²	2018	208,69	149.736,49
					2019	208,69	150.025,21
					2020	-	-
					2021	-	-
					META	417,38	299.761,70
1.047 - Reforma UBS Nazaré	BLOCO DE ATENCAO BASICA	P	Obra Construída/Ampliada	m²	2018	-	-
					2019	241,79	149.717,14
					2020	241,79	25.078,29
					2021	-	-
					META	483,58	174.795,43
1.054 - Construção, Ampliação e Reforma UBS	BLOCO DE ATENCAO BASICA	P	Obra Construída/Ampliada	m²	2018	-	-
					2019	-	-
					2020	1.690,10	95.903,95
					2021	-	-
					META	1.690,10	95.903,95
2.056 - Manutenção da Assistência Farmacêutica	BLOCO DE ATENCAO BASICA	A	Apoio Administrativo	999	2018	1,00	943.413,00
					2019	1,00	681.241,41
					2020	1,00	1.251.910,18
					2021	1,00	1.139.862,35
					META	4,00	4.016.426,94
2018	1,00	3.714.935,77					

2.059 - Manutenção da Divisão de Saúde	BLOCO DE ATENCAO BASICA	A	Apolo Administrativo	999	2019	1,00	3.749.843,60
					2020	1,00	4.225.348,95
					2021	1,00	3.459.250,12
					META	4,00	15.149.378,44
					2018	1,00	1.199.828,31
2.060 - Manutenção da Saúde Bucal	BLOCO DE ATENCAO BASICA	A	Apolo Administrativo	999	2019	1,00	1.547.807,98
					2020	1,00	1.128.888,75
					2021	1,00	967.555,41
					META	4,00	4.844.080,45
					2018	1,00	6.660.578,96
2.061 - Manutenção Saúde da Família	BLOCO DE ATENCAO BASICA	A	Apolo Administrativo	999	2019	1,00	6.819.429,19
					2020	1,00	8.616.214,63
					2021	1,00	9.333.959,39
					META	4,00	31.430.182,17
					2018	1,00	1.824.271,28
2.062 - Manutenção do PAB Fixo	BLOCO DE ATENCAO BASICA	A	Apolo Administrativo	999	2019	1,00	1.071.673,18
					2020	1,00	2.010.523,67
					2021	-	-
					META	3,00	4.906.468,13
					2018	-	-
2.125 - Enfrentamento da Emergência COVID-19 – Atenção Básica	BLOCO DE ATENCAO BASICA	A	Apolo Administrativo	999	2019	-	-
					2020	1,00	965.662,90
					2021	-	-
					META	-	-
					2018	-	-
TOTAL NO PPA							64.661.757,01

digital
DOC

Situação: Em Elaboração		Fundamento Legal: 047		Data: 17/08/2020		Tipo: Projeto de Lei	
Unidade Gestora: CONSOLIDADO							
Unidade: 07.03 - BLOCO DE MÍDIA E ALTA COMPLEXIDADE							
Programa: 0011 - MÍDIA E ALTA COMPLEXIDADE							
Objetivo: Garantir acesso qualificado dos pacientes em situação de urgência e emergência a um dos pontos de atenção resolutivos da rede.							
Descrição da Ação-Subação	Unid. Responsável	Tipo	Produto (Bem ou Serviço)	Unidade Medida	Ano	Metas Físicas	Valores (R\$ 1)
1.029 - Equipamentos e Material Permanente UPA	BLOCO DE MÍDIA E ALTA COMPLEXIDADE	P	Outros Produtos	999	2018	138,00	200.000,00
					2019	138,00	200.000,00
					2020	122,00	400.000,00
					2021	-	-
					META	398,00	800.000,00
1.032 - Aquisição de Veículos - Secretaria de Saúde	BLOCO DE MÍDIA E ALTA COMPLEXIDADE	P	Ambulâncias Adquiridas	un	2018	1,00	80.000,00
					2019	2,00	380.000,00
					2020	-	-
					2021	-	-
					META	3,00	460.000,00
1.040 - Adequações SAMU	BLOCO DE MÍDIA E ALTA COMPLEXIDADE	P	Obra Construída/Ampliada	m²	2018	-	-
					2019	319,18	180.000,00
					2020	-	-
					2021	-	-
					META	319,18	180.000,00
2.063 - Manutenção da UPA - Unidade de Pronto Atendimento	BLOCO DE MÍDIA E ALTA COMPLEXIDADE	A	Apoio Administrativo	999	2018	1,00	7.392.338,96
					2019	1,00	7.724.073,20
					2020	1,00	8.376.603,89
					2021	1,00	8.016.412,36
					META	4,00	31.509.428,41
2.064 - Manutenção CEO - Centro de Especialidades Odontológicas	BLOCO DE MÍDIA E ALTA COMPLEXIDADE	A	Apoio Administrativo	999	2018	1,00	893.057,06
					2019	1,00	761.998,83
					2020	1,00	1.073.398,74
					2021	1,00	800.000,00
					META	4,00	3.528.454,63
2.065 - Manutenção do C/SI	BLOCO DE MÍDIA E ALTA COMPLEXIDADE	A	Apoio Administrativo	999	2018	1,00	1.808.431,10
					2019	1,00	1.927.787,55
					2020	1,00	2.072.371,62
					2021	1,00	2.227.799,49
					META	4,00	8.036.389,76
2.066 - Manutenção da Média e Alta Complexidade - TFD	BLOCO DE MÍDIA E ALTA COMPLEXIDADE	A	Apoio Administrativo	999	2018	1,00	784.463,10
					2019	1,00	1.101.009,23
					2020	1,00	1.281.472,87
					2021	1,00	1.290.583,34
					META	4,00	4.457.528,54
2.067 - Manutenção do Serviço Hospitalar e Ambulatorial	BLOCO DE MÍDIA E ALTA COMPLEXIDADE	A	Apoio Administrativo	999	2018	1,00	5.614.631,73
					2019	1,00	5.814.364,53
					2020	1,00	6.404.375,40
					2021	1,00	7.171.950,82
					META	4,00	25.005.322,48
2.068 - Manutenção do SAMU	BLOCO DE MÍDIA E ALTA COMPLEXIDADE	A	Apoio Administrativo	999	2018	1,00	2.638.296,67
					2019	1,00	2.351.001,38
					2020	1,00	2.940.406,83
					2021	1,00	3.068.334,59
					META	4,00	10.998.039,47
					2018	1,00	756.202,60



digital
DOC

2.069 - Manutenção da Atenção da Saúde Mental CAPS	BLOCO DE MEDIA E ALTA COMPLEXIDADE	A	Apolo Administrativo	999	2019	1,00	452.684,70
					2020	1,00	642.432,78
					2021	1,00	574.953,83
					META	4,00	2.426.273,91
					2018	-	-
2.126 - Enfrentamento da Emergência COVID-19 – Média e Alta Complexidade	BLOCO DE MEDIA E ALTA COMPLEXIDADE	A	Apolo Administrativo	999	2019	-	-
					2020	1,00	2.189.491,21
					2021	-	-
					META	1,00	2.189.491,21
					TOTAL NO PPA		89.590.928,41

Situação: Em Elaboração		Fundamento Legal: 047		Data: 17/08/2020		Tipo: Projeto de Lei	
Unidade Gestora: CONSOLIDADO							
Unidade: 07.04 - BLOCO DE VIGILANCIA EM SAUDE							
Programa: 0012 - VIGILANCIA EM SAUDE							
Objetivo: Analisar a situação de saúde, identificar e controlar determinantes e condicionantes, riscos e danos a prevenção e promoção da saúde, por meio de ações de vigilância epidemiológica, vigilância sanitária, vigilância ambiental, vigilância da saúde do trabalhador e vigilância laboratorial.							
Descrição da Ação-Subação	Unid. Responsável	Tipo	Produto (Bem ou Serviço)	Unidade Medida	Ano	Metas Físicas	Valores (R\$ 1)
1.043 - Aquisição de Veículos - Vigilância em Saúde	BLOCO DE VIGILANCIA EM SAUDE	P	Veículos	un	2018	-	-
					2019	1,00	120.000,00
					2020	-	-
					2021	-	-
					META	1,00	120.000,00
2.070 - Manutenção da Vigilância Sanitária	BLOCO DE VIGILANCIA EM SAUDE	A	Apoio Administrativo	999	2018	1,00	448.121,49
					2019	1,00	360.047,43
					2020	1,00	442.317,87
					2021	1,00	454.991,71
					META	4,00	1.705.478,50
2.071 - Manutenção da Vigilância Epidemiológica	BLOCO DE VIGILANCIA EM SAUDE	A	Apoio Administrativo	999	2018	1,00	1.426.145,21
					2019	1,00	1.431.956,70
					2020	1,00	1.539.115,29
					2021	1,00	1.150.015,99
					META	4,00	5.547.233,19
2.121 - Manutenção da Prevenção de Violências e Acidentes	BLOCO DE VIGILANCIA EM SAUDE	A	Outros Produtos	999	2018	1,00	44.665,74
					2019	1,00	45.680,72
					2020	1,00	46.617,39
					2021	-	-
					META	3,00	136.963,85
TOTAL NO PPA							7.509.675,54

digital
DOC



Situação: Em Elaboração			Fundamento Legal: 047		Data: 17/08/2020		Tipo: Projeto de Lei	
Unidade Gestora: CONSOLIDADO								
Unidade: 07.05 - BLOCO DE INVESTIMENTOS								
Programa: 0013 - INVESTIMENTOS EM SAUDE								
Objetivo: Investir em Infraestrutura na Area da Saúde, adequando às necessidades da população.								
Descrição da Ação-Subação		Unid. Responsável	Tipo	Produto (Bem ou Serviço)	Unidade Medida	Ano	Metas Físicas	Valores (R\$ 1)
1.003 - Ampliação da UBS - Jardim Panorama		BLOCO DE INVESTIMENTOS	P	Obra Construída/Ampliada	m²	2018	0,01	0,01
						2019	-	-
						2020	-	-
						2021	-	-
1.004 - Ampliação do Canil Municipal		BLOCO DE INVESTIMENTOS	P	Obra Construída/Ampliada	m²	META	0,01	0,01
						2018	0,01	0,01
						2019	-	-
						2020	-	-
1.030 - Construção UBS - Bairro Itaipu		BLOCO DE INVESTIMENTOS	P	Edificação Construída	m²	2021	-	-
						META	0,01	0,01
						2018	347,22	85.835,63
						2019	-	-
						2020	-	-
						2021	-	-
TOTAL NO PPA		85.835,65						

digital
DOC



Situação: Em Elaboração			Fundamento Legal: 047		Data: 17/08/2020		Tipo: Projeto de Lei	
Unidade Gestora: CONSOLIDADO								
Unidade: 08.01 - GESTAO DO SUAS								
Programa: 0014 - APOIO ADMINISTRATIVO SECRETARIA ASSISTÊNCIA SOCIAL								
Objetivo: Dar suporte operacional á atuação das atividades da área de Assistência Social, visando um serviço de excelência prestado junto á comunidade.								
Descrição da Ação-Subação		Unid. Responsável	Tipo	Produto (Bem ou Serviço)	Unidade Medida	Ano	Metas Físicas	Valores (R\$ 1)
2.072 - Manutenção Gabinete Secretário Assistência Social	GESTAO DO SUAS	A	Apoio Administrativo	999	2018	1,00	163.000,00	
					2019	1,00	138.000,00	
					2020	1,00	152.000,00	
					2021	1,00	144.000,00	
					META	4,00	597.000,00	
2.073 - Manutenção Secretaria Assistência Social	GESTAO DO SUAS	A	Apoio Administrativo	999	2018	1,00	653.000,00	
					2019	1,00	558.600,00	
					2020	1,00	726.000,00	
					2021	1,00	666.000,00	
					META	4,00	2.603.600,00	
2.074 - Manutenção Conselhos	GESTAO DO SUAS	A	Apoio Administrativo	999	2018	1,00	24.000,00	
					2019	1,00	25.584,00	
					2020	1,00	24.300,00	
					2021	1,00	12.680,00	
					META	4,00	86.564,00	
6.075 - Manutenção Conselho Tutelar	GESTAO DO SUAS	A	Apoio Administrativo	999	2018	1,00	416.200,00	
					2019	1,00	373.000,00	
					2020	1,00	421.000,00	
					2021	1,00	371.000,00	
					META	4,00	1.581.200,00	
TOTAL NO PPA							4.868.364,00	

digital
DOC

Situação: Em Elaboração		Fundamento Legal: 047		Data: 17/08/2020		Tipo: Projeto de Lei	
Unidade Gestora: CONSOLIDADO							
Unidade: 08.02 - FUNDO MUNICIPAL DE ASSISTENCIA SOCIAL							
Programa: 0015 - ASSISTENCIA SOCIAL BASICA							
Objetivo: Prevenir situações de risco por meio do desenvolvimento de potencialidades e aquisições, e o fortalecimento de vínculos familiares e comunitários.							
Descrição da Ação-Subação	Unid. Responsável	Tipo	Produto (Bem ou Serviço)	Unidade Medida	Ano	Metas Físicas	Valores (R\$ 1)
1.038 - Implantação Moradias Populares	FUNDO MUNICIPAL DE ASSISTENCIA SOCIAL	P	Unidades Produtivas	un	2018	20,00	1.319.410,31
					2019	-	-
					2020	-	-
					2021	-	-
					META	20,00	1.319.410,31
1.039 - Aquisição de Veículos - FMAS	FUNDO MUNICIPAL DE ASSISTENCIA SOCIAL	P	Veículos	un	2018	1,00	240.000,00
					2019	1,00	241.193,97
					2020	-	-
					2021	-	-
					META	2,00	481.193,97
2.076 - Manutenção Benefícios Eventuais	FUNDO MUNICIPAL DE ASSISTENCIA SOCIAL	A	Apoio Administrativo	999	2018	1,00	247.500,00
					2019	1,00	194.630,29
					2020	1,00	254.000,00
					2021	1,00	241.000,00
					META	4,00	937.130,29
2.078 - Manutenção Fundo Assistência Social	FUNDO MUNICIPAL DE ASSISTENCIA SOCIAL	A	Apoio Administrativo	999	2018	1,00	336.000,00
					2019	1,00	318.000,00
					2020	1,00	355.000,00
					2021	1,00	345.000,00
					META	4,00	1.354.000,00
2.079 - Manutenção Fundo Assistência Social - IGD PBF	FUNDO MUNICIPAL DE ASSISTENCIA SOCIAL	A	Apoio Administrativo	999	2018	1,00	177.801,16
					2019	1,00	180.850,78
					2020	1,00	169.918,13
					2021	1,00	94.133,50
					META	4,00	622.703,57
2.080 - Manutenção Fundo Assistência Social - IGD SUAS 3%	FUNDO MUNICIPAL DE ASSISTENCIA SOCIAL	A	Outros Produtos	999	2018	1,00	41.135,19
					2019	1,00	38.742,30
					2020	1,00	42.256,11
					2021	-	-
					META	3,00	122.133,60
2.081 - Manutenção PBF - Enfrentamento a Pobreza	FUNDO MUNICIPAL DE ASSISTENCIA SOCIAL	A	Apoio Administrativo	999	2018	1,00	195.000,00
					2019	1,00	207.870,00
					2020	1,00	240.000,00
					2021	1,00	300.000,00
					META	4,00	942.870,00
2.082 - Manutenção Piso Básico Fixo - CRAS	FUNDO MUNICIPAL DE ASSISTENCIA SOCIAL	A	Apoio Administrativo	999	2018	1,00	981.156,86
					2019	1,00	976.708,60
					2020	1,00	1.311.976,21
					2021	1,00	946.140,00
					META	4,00	4.215.981,67
2.086 - Manutenção Piso Básico Variável	FUNDO MUNICIPAL DE ASSISTENCIA SOCIAL	A	Apoio Administrativo	999	2018	1,00	121.553,65
					2019	1,00	71.000,00
					2020	1,00	62.794,90
					2021	1,00	75.487,16
					META	4,00	330.835,71

Situação: Em Elaboração
Unidade Gestora: CONSOLIDADO
Fundamento Legal: 047
Data: 17/08/2020
Tipo: Projeto de Lei

Unidade: 08.02 - FUNDO MUNICIPAL DE ASSISTENCIA SOCIAL

Programa: 0016 - ASSISTENCIA SOCIAL ESPECIAL

Objetivo: Prestar atendimento assistencial a famílias e indivíduos que se encontram em situação de risco social, por ocorrência de abandono, maus tratos físicos e/ou psíquicos, abuso sexual, uso de substâncias psicoativas, cumprimento de medidas socioeducativas, situação de rua, situação de trabalho infantil e de violação de direitos.

Descrição da Ação-Subação	Unid. Responsável	Tipo	Produto (Bem ou Serviço)	Unidade Medida	Ano	Metas Físicas	Valores (R\$ 1)
1.041 - Aquisição Veículos - Lar dos Idosos	FUNDO MUNICIPAL DE ASSISTENCIA SOCIAL	P	Veículos	un	2018	-	-
					2019	1,00	95.000,00
					2020	1,00	130.000,00
					2021	-	-
					META	2,00	225.000,00
1.042 - Aquisição de Equipamentos e Materiais Permanentes - Lar dos Idosos	FUNDO MUNICIPAL DE ASSISTENCIA SOCIAL	P	Outros Produtos	999	2018	-	-
					2019	225,00	205.054,18
					2020	225,00	167.052,94
					2021	-	-
					META	450,00	372.107,12
1.045 - Construção CREAS	FUNDO MUNICIPAL DE ASSISTENCIA SOCIAL	P	Obra Construída/Ampliada	m²	2018	-	-
					2019	216,80	451.000,00
					2020	58,64	31.809,35
					2021	-	-
					META	275,24	482.809,35
2.083 - Manutenção Piso Fixo Média - CREAS	FUNDO MUNICIPAL DE ASSISTENCIA SOCIAL	A	Apoio Administrativo	999	2018	1,00	775.206,63
					2019	1,00	712.800,00
					2020	1,00	898.276,46
					2021	1,00	754.389,44
					META	4,00	3.140.672,53
2.085 - Manutenção Piso Transição Média	FUNDO MUNICIPAL DE ASSISTENCIA SOCIAL	A	Apoio Administrativo	999	2018	1,00	71.013,33
					2019	1,00	41.897,27
					2020	1,00	21.415,00
					2021	1,00	20.438,40
					META	4,00	154.764,00
2.129 - Combate de Enfrentamento ao COVID-19 - Assistência Social Especial	FUNDO MUNICIPAL DE ASSISTENCIA SOCIAL	A	Apoio Administrativo	999	2018	-	-
					2019	-	-
					2020	1,00	105.619,20
					2021	-	-
					META	1,00	105.619,20
6.084 - Manutenção Piso Fixo Média - ECA - MSE	FUNDO MUNICIPAL DE ASSISTENCIA SOCIAL	A	Apoio Administrativo	999	2018	1,00	70.489,25
					2019	1,00	58.800,00
					2020	1,00	53.800,00
					2021	1,00	52.800,00
					META	4,00	235.889,25
6.088 - Manutenção Piso de Alta Complexidade I (SUAS)	FUNDO MUNICIPAL DE ASSISTENCIA SOCIAL	A	Apoio Administrativo	999	2018	1,00	207.952,91
					2019	1,00	219.800,00
					2020	1,00	188.000,00
					2021	1,00	188.300,00
					META	4,00	804.052,91
6.120 - Manutenção Piso Paranaense de Assistência Social - PPAS IV	FUNDO MUNICIPAL DE ASSISTENCIA SOCIAL	A	Apoio Administrativo	999	2018	1,00	33.678,05
					2019	1,00	44.989,54
					2020	1,00	39.512,82
					2021	1,00	30.040,06



Situação: Em Elaboração			Fundamento Legal: 047		Data: 17/08/2020		Tipo: Projeto de Lei	
Unidade Gestora: CONSOLIDADO								
Unidade: 08.02 - FUNDO MUNICIPAL DE ASSISTENCIA SOCIAL								
Programa: 0017 - FINANCIAMENTO DAS POLITICAS SOCIAIS								
Objetivo: facilitar a captação, repasse e aplicações dos recursos financeiros destinados ao desenvolvimento de ações de atendimento das políticas sociais da assistência social, da criança e do adolescente e do idoso.								
Descrição da Ação-Subação	Unid. Responsável	Tipo	Produto (Bem ou Serviço)	Unidade Medida	Ano	Metas Físicas	Valores (R\$ 1)	
2.124 - Manutenção FMDM	FUNDO MUNICIPAL DE ASSISTENCIA SOCIAL	A	Outros Produtos	999	2018	-	-	150,15
					2019	1,00	-	153,23
					2020	1,00	-	-
					2021	-	-	-
					META	2,00	-	303,38
2.127 - Combate de Enfrentamento ao COVID-19 - Políticas Sociais	FUNDO MUNICIPAL DE ASSISTENCIA SOCIAL	A	Apoio Administrativo	999	2018	-	-	-
					2019	-	-	-
					2020	1,00	-	741.507,36
					2021	-	-	-
					META	1,00	-	741.507,36
6.122 - Manutenção Piso Fixo de Média Complexidade ECA - Ações Peil	FUNDO MUNICIPAL DE ASSISTENCIA SOCIAL	A	Outros Produtos	999	2018	1,00	-	111.448,04
					2019	1,00	-	69.172,92
					2020	1,00	-	36.456,21
					2021	-	-	-
					META	3,00	-	217.077,17
TOTAL NO PPA							-	958.887,91

digital
DOC



Situação: Em Elaboração			Fundamento Legal: 047			Data: 17/08/2020			Tipo: Projeto de Lei		
Unidade Gestora: CONSOLIDADO											
Unidade: 08.03 - FUNDO MUNIC. DIRETOS DA CRIANÇA E ADOLES											
Programa: 0017 - FINANCIAMENTO DAS POLITICAS SOCIAIS											
Objetivo: Facilitar a captação, repasse e aplicações dos recursos financeiros destinados ao desenvolvimento de ações de atendimento das políticas sociais da assistência social, da criança e do adolescente e do idoso.											
Descrição da Ação-Subação		Unid. Responsável		Tipo	Produto (Bem ou Serviço)	Unidade Medida	Ano	Metas Físicas	Valores (R\$ 1)		
1.033 - Aquisição Veículos - FMDCA		FUNDO MUNIC. DIRETOS DA CRIANÇA E ADOLES		P	Veículos	un	2018	1,00	60.000,00		
							2019	1,00	60.000,00		
							2020	-	-		
							2021	-	-		
							META	2,00	120.000,00		
5.044 - Ampliação SEMEAR		FUNDO MUNIC. DIRETOS DA CRIANÇA E ADOLES		P	Obra Construída/Ampliada	m²	2018	-	-		
							2019	154,33	214.637,26		
							2020	-	-		
							2021	-	-		
							META	154,33	214.637,26		
5.055 - Aquisição de Equipamentos e Material Permanente FMDCA		FUNDO MUNIC. DIRETOS DA CRIANÇA E ADOLES		P	Outros Produtos	999	2018	-	-		
							2019	-	-		
							2020	145,00	69.090,15		
							2021	-	-		
							META	145,00	69.090,15		
6.089 - Manutenção FMDCA		FUNDO MUNIC. DIRETOS DA CRIANÇA E ADOLES		A	Apoio Administrativo	999	2018	1,00	1.192.000,30		
							2019	1,00	1.084.098,09		
							2020	1,00	1.436.885,23		
							2021	1,00	794.304,20		
							META	4,00	4.507.287,82		
TOTAL NO PPA							META	4,00	4.911.015,23		

digital
DOC



Situação: Em Elaboração			Fundamento Legal: 047			Data: 17/08/2020		Tipo: Projeto de Lei	
Unidade Gestora: CONSOLIDADO									
Unidade: 08.04 - FUNDO MUNICIPAL DO IDOSO									
Programa: 0017 - FINANCIAMENTO DAS POLITICAS SOCIAIS									
Objetivo: Facilitar a captação, repasse e aplicações dos recursos financeiros destinados ao desenvolvimento de ações de atendimento das políticas sociais da assistência social, da criança e do adolescente e do idoso.									
Descrição da Ação-Subação		Unid. Responsável	Tipo	Produto (Bem ou Serviço)	Unidade Medida	Ano	Metas Físicas	Valores (R\$ 1)	
1.024 - AMPLIAÇÃO CCI - CENTRO PUBLICO DE CONVIVENCIA DO IDOSO		FUNDO MUNICIPAL DO IDOSO	P	Obra Construída/Ampliada	m²	2018	49,46	50.000,00	
						2019	-	-	
						2020	-	-	
						2021	-	-	
						META	49,46	50.000,00	
2.090 - Manutenção FMDI		FUNDO MUNICIPAL DO IDOSO	A	Apoio Administrativo	999	2018	1,00	1.258.813,00	
						2019	1,00	832.671,85	
						2020	1,00	1.089.988,40	
						2021	1,00	765.020,36	
						META	4,00	3.946.503,61	
2.091 - Manutenção CCI		FUNDO MUNICIPAL DO IDOSO	A	Apoio Administrativo	999	2018	1,00	226.090,59	
						2019	1,00	163.000,00	
						2020	1,00	130.190,65	
						2021	1,00	197.000,00	
						META	4,00	716.281,24	
TOTAL NO PPA							4.712.784,85		

digital
DOC

Unidade: 09 01 - DIVISAO OPERACIONAL DE OBRAS

Programa: 0018 - INFRA-ESTRUTURA E DESENVOLVIMENTO URBANO

Objetivo: Fornecer condições para a Prefeitura atuar ativamente nas ações de manutenção, conservação, fiscalização, engenharia e arquitetura, através da execução das ações necessárias ao bom desempenho das atividades de infraestrutura e desenvolvimento urbano.

Descrição da Ação-Subação	Unid. Responsável	Tipo	Produto (Bem ou Serviço)	Unidade Medida	Ano	Metas Físicas	Valores
							(R\$ 1)
1.005 - Aquisição de Veículo - Secretaria de Obras	DIVISAO OPERACIONAL DE OBRAS	P	Veiculos	un	2018	1,00	50.000,00
					2019	4,00	1.117.425,00
					2020	3,00	167.425,00
					2021	3,00	167.425,00
					META	11,00	1.502.275,00
1.017 - Equipamentos Paço Municipal	DIVISAO OPERACIONAL DE OBRAS	P	Outros Produtos	999	2018	2.242,00	1.500.000,00
					2019	-	-
					2020	-	-
					2021	-	-
					META	2.242,00	1.500.000,00
1.019 - Construção Paço Municipal	DIVISAO OPERACIONAL DE OBRAS	P	Obra Construída/Ampliada	m²	2018	5.224,42	714.000,00
					2019	-	-
					2020	-	-
					2021	-	-
					META	5.224,42	714.000,00
1.021 - Construção Parque Municipal	DIVISAO OPERACIONAL DE OBRAS	P	Obra Construída/Ampliada	m²	2018	8.750,99	800.716,33
					2019	-	-
					2020	-	-
					2021	-	-
					META	8.750,99	800.716,33
2.092 - Manutenção Gabinete Secretário de Obras	DIVISAO OPERACIONAL DE OBRAS	A	Apoio Administrativo	999	2018	1,00	158.182,00
					2019	1,00	131.708,92
					2020	1,00	145.097,26
					2021	1,00	136.300,00
					META	4,00	571.288,18
2.093 - Manutenção das Atividades do Funrebow	DIVISAO OPERACIONAL DE OBRAS	A	Apoio Administrativo	999	2018	1,00	471.901,95
					2019	1,00	372.095,54
					2020	1,00	54.068,58
					2021	1,00	49.706,27
					META	4,00	947.772,34
2.094 - Manutenção da Defesa Civil	DIVISAO OPERACIONAL DE OBRAS	A	Apoio Administrativo	999	2018	1,00	23.967,32
					2019	1,00	24.031,85
					2020	1,00	18.022,86
					2021	1,00	16.568,76
					META	4,00	82.590,79
2.095 - Manutenção Divisão de Obras	DIVISAO OPERACIONAL DE OBRAS	A	Apoio Administrativo	999	2018	1,00	1.818.119,00
					2019	1,00	1.785.719,93
					2020	1,00	1.994.377,32
					2021	1,00	1.624.217,52
					META	4,00	7.222.433,77
TOTAL NO RPA							13.341.076,41

Situação: Em Elaboração		Fundamento Legal: 047		Data: 17/08/2020		Tipo: Projeto de Lei	
Unidade Gestora: CONSOLIDADO							
Unidade: 09.02 - DIVISAO DE INFRA-ESTRUTURA URBANA							
Programa: 0018 - INFRA-ESTRUTURA E DESENVOLVIMENTO URBANO							
Objetivo: Fornecer condições para a Prefeitura atuar ativamente nas ações de manutenção, conservação, fiscalização, engenharia e arquitetura, através da execução das ações necessárias ao bom desempenho das atividades de infra estrutura e desenvolvimento urbano.							
Descrição da Ação-Subação	Unid. Responsável	Tipo	Produto (Bem ou Serviço)	Unidade Medida	Ano	Metas Físicas	Valores (R\$ 1)
1.006 - Pavimentação Urbana	DIVISAO DE INFRA-ESTRUTURA URBANA	P	Pavimentação de Vias	m²	2018	202.789,39	9.308.313,49
					2019	234.032,27	16.968.663,56
					2020	81.342,31	5.333.770,01
					2021	9.967,31	400.000,00
					META	528.131,28	32.010.747,06
1.007 - Ampliação em bens de Domínio Público	DIVISAO DE INFRA-ESTRUTURA URBANA	P	Obra Construída/Ampliada	m²	2018	170,00	53.804,10
					2019	-	-
					2020	-	-
					2021	-	-
					META	170,00	53.804,10
1.020 - Construção Pontes Urbanas	DIVISAO DE INFRA-ESTRUTURA URBANA	P	Outros Produtos	999	2018	116,84	170.000,00
					2019	-	-
					2020	-	-
					2021	-	-
					META	116,84	170.000,00
2.096 - Manutenção Iluminação Pública	DIVISAO DE INFRA-ESTRUTURA URBANA	A	Apoio Administrativo	999	2018	1,00	4.556.970,17
					2019	1,00	5.898.419,13
					2020	1,00	6.940.299,56
					2021	1,00	5.597.234,26
					META	4,00	22.992.923,12
2.097 - Manutenção Divisão de Serviços Urbanos	DIVISAO DE INFRA-ESTRUTURA URBANA	A	Apoio Administrativo	999	2018	1,00	2.873.861,55
					2019	1,00	2.605.947,68
					2020	1,00	2.165.452,34
					2021	1,00	2.662.592,53
					META	4,00	10.307.854,10
2.098 - Manutenção Limpeza Pública	DIVISAO DE INFRA-ESTRUTURA URBANA	A	Apoio Administrativo	999	2018	1,00	3.112.254,04
					2019	1,00	3.776.227,88
					2020	1,00	8.363.940,08
					2021	1,00	3.776.227,88
					META	4,00	19.028.649,88
2.099 - Manutenção Serviços Rodoviários	DIVISAO DE INFRA-ESTRUTURA URBANA	A	Apoio Administrativo	999	2018	1,00	3.201.464,00
					2019	1,00	3.779.128,73
					2020	1,00	4.058.604,57
					2021	1,00	3.755.810,62
					META	4,00	14.795.007,92
TOTAL NO PPA						4,00	99.358.986,18

digital
DOC



Situação: Em Elaboração		Fundamento Legal: 047		Data: 17/08/2020		Tipo: Projeto de Lei	
Unidade Gestora: CONSOLIDADO							
Unidade: 11.02 - DIVISAO DE TURISMO E EVENTOS							
Programa: 0022 - SENSIBILIZAÇÃO PARA O TURISMO							
Objetivo: Sensibilizar a comunidade para a valorização do Turismo local e regional.							
Descrição da Ação-Subação	Unid. Responsável	Tipo	Produto (Bem ou Serviço)	Unidade Medida	Ano	Metas Físicas	Valores (R\$ 1)
2.111 - Manutenção Divisão de Turismo e Eventos	DIVISAO DE TURISMO E EVENTOS	A	Apoio Administrativo	999	2018	1,00	241.600,00
					2019	1,00	260.100,00
					2020	1,00	222.000,00
					2021	1,00	226.000,00
					META	4,00	949.700,00
TOTAL NO PPA							949.700,00

digital
DOC



Situação: Em Elaboração
Unidade Gestora: CONSOLIDADO
Fundamento Legal: 047
Data: 17/08/2020
Tipo: Projeto de Lei

Unidade: 11.03 - DIVISAO TRABALHO, EMPREGO E QUALIFICACAO

Programa: 0021 - ROTA DO EMPREGO

Objetivo: Desenvolver ações de políticas públicas do Sistema Público de Trabalho, emprego e renda, em especial na intermediação de trabalhadores ao mundo do trabalho, orientação profissional, qualificação profissional, atendimento ao seguro desemprego, emissão de carteira de trabalho e outras atividades correlatas.

Descrição da Ação-Subação	Unid. Responsável	Tipo	Produto (Bem ou Serviço)	Unidade Medida	Ano	Metas Físicas	Valores (R\$ 1)
2.112 - Manutenção Divisão do Trabalho	DIVISAO TRABALHO, EMPREGO E QUALIFICACAO	A	Apoio Administrativo	999	2018	1,00	558.500,00
					2019	1,00	332.900,00
					2020	1,00	453.600,00
					2021	1,00	383.600,00
					META	4,00	1.728.600,00
TOTAL NO PPA							1.728.600,00

digital
DOC

Situação: Em Elaboração			Fundamento Legal: 047		Data: 17/08/2020		Tipo: Projeto de Lei	
Unidade Gestora: CONSOLIDADO								
Unidade: 12.01 - DIVISAO DE ESPORTES E LAZER								
Programa: 0023 - ESPORTE SEM LIMITES								
Objetivo: Incentivar e desenvolver a prática esportiva no município, estimulando o desporto pela qualidade de vida, como instrumento de integração social e valorização da cidadania.								
Descrição da Ação-Subação	Unid. Responsável	Tipo	Produto (Bem ou Serviço)	Unidade Medida	Ano	Metas Físicas	Valores (R\$ 1)	
1.012 - Adequação da Estrutura Esportiva	DIVISAO DE ESPORTES E LAZER	P	Obra Construída/Ampliada	m²	2018	-	-	200.000,00
					2019	144,45	277.319,90	
					2020	194,88	-	
					2021	-	-	
					META	339,33	477.319,90	
1.013 - Aquisição de Microônibus - Secretaria de Esportes	DIVISAO DE ESPORTES E LAZER	P	Ônibus/Microônibus	un	2018	-	-	-
					2019	-	-	-
					2020	1,00	190.000,00	-
					2021	-	-	-
					META	1,00	190.000,00	-
1.014 - Aquisição de Equipamentos Permanentes - Secretaria de Esportes	DIVISAO DE ESPORTES E LAZER	P	Outros Produtos	999	2018	10,00	70.000,00	-
					2019	4,00	74.620,00	-
					2020	-	-	-
					2021	17,00	100.000,00	-
					META	31,00	244.620,00	-
1.050 - Construção e Ampliação Quadra Esportiva - Sec. Esportes e Lazer	DIVISAO DE ESPORTES E LAZER	P	Obra Construída/Ampliada	m²	2018	-	-	-
					2019	-	-	-
					2020	608,00	274.069,59	-
					2021	-	-	-
					META	608,00	274.069,59	-
2.113 - Manutenção Gabinete Secretário de Esportes	DIVISAO DE ESPORTES E LAZER	A	Apoio Administrativo	999	2018	1,00	176.000,00	-
					2019	1,00	187.616,00	-
					2020	1,00	201.687,20	-
					2021	1,00	158.000,00	-
					META	4,00	723.303,20	-
2.114 - Manutenção de Atividades Esportivas e Recreativas	DIVISAO DE ESPORTES E LAZER	A	Apoio Administrativo	999	2018	1,00	2.061.578,15	-
					2019	1,00	2.398.722,87	-
					2020	1,00	2.420.232,76	-
					2021	1,00	2.539.650,39	-
					META	4,00	9.421.184,17	-
2.115 - Manutenção Competições Esportivas	DIVISAO DE ESPORTES E LAZER	A	Apoio Administrativo	999	2018	1,00	413.250,00	-
					2019	1,00	440.524,00	-
					2020	1,00	473.563,84	-
					2021	1,00	509.081,13	-
					META	4,00	1.836.418,97	-
TOTAL NO PPA						4,00	13.166.915,83	-



Situação: Em Elaboração			Fundamento Legal: 047			Data: 17/08/2020		Tipo: Projeto de Lei	
Unidade Gestora: CONSOLIDADO									
Unidade: 13.01 - MANUTENCAO IPREMED									
Programa: 0024 - PREVIDÊNCIA SOCIAL AO SERVIDOR SEGURADO									
Objetivo: Buscar meio de manter e ou Minimizar o equilíbrio financeiro e atuarial da previdência social do servidor público, bem como garantir aos seu segurados as prestações de serviços de natureza pecuniária previstas pela previdência social.									
Descrição da Ação-Subação	Unid. Responsável	Tipo	Produto (Bem ou Serviço)	Unidade Medida	Ano	Metas Físicas	Valores (R\$ 1)		
1.037 - Aquisição de Veículo - IPREMED	MANUTENCAO IPREMED	P	Veiculos	un	2018	1,00	0,01		
					2019	-	-		
					2020	-	-		
					2021	-	-		
					META	1,00	0,01		
2.116 - Manutenção das Atividades Administrativas - Ipremed	MANUTENCAO IPREMED	A	Apelo Administrativo	999	2018	1,00	253.000,00		
					2019	1,00	276.000,00		
					2020	1,00	347.585,70		
					2021	1,00	449.867,47		
					META	4,00	1.326.453,17		
2.117 - Manutenção dos Inativos e Pensionistas - PF	MANUTENCAO IPREMED	A	Apelo Administrativo	999	2018	1,00	16.073.460,63		
					2019	1,00	15.250.000,00		
					2020	1,00	18.185.000,00		
					2021	1,00	21.714.033,98		
					META	4,00	71.222.494,61		
2.118 - Manutenção dos Inativos e Pensionistas - PP	MANUTENCAO IPREMED	A	Apelo Administrativo	999	2018	1,00	176.170,97		
					2019	1,00	202.200,00		
					2020	1,00	241.000,00		
					2021	1,00	315.552,58		
					META	4,00	934.923,55		
2.119 - Compensação ao RGPS	MANUTENCAO IPREMED	A	Apelo Administrativo	999	2018	1,00	800.000,00		
					2019	1,00	387.374,38		
					2020	1,00	400.000,00		
					2021	1,00	400.000,00		
					META	4,00	1.987.374,38		
TOTAL NO PPA							75.471.245,72		

digital
DOC



Situação: Em Elaboração
Fundamento Legal: 047
Data: 17/08/2020
Tipo: Projeto de Lei

Unidade Gestora: CONSOLIDADO
Unidade: 13.01 - MANUTENCAO IPREMED
Programa: 9999 - OPERAÇÕES ESPECIAIS
Objetivo: Operações Especiais.

Descrição da Ação-Subação	Unid. Responsável	Tipo	Produto (Bem ou Serviço)	Unidade Medida	Ano	Metas Físicas	Valores (R\$ 1)
3.003 - Reserva de Contingência - RPPS	MANUTENCAO IPREMED	P	Apoio Administrativo	999	2018 2019 2020 2021 META	1,00 1,00 - - 2,00	948.827,77 5.405.870,50 - - 6.354.698,27
TOTAL NO PPA							6.354.698,27

Carlos Alberto Caobilla
Secretário de Finanças

Ricardo Endrigo
Prefeito

Maria Gorete Marca
Divisão de Contabilidade

digital
DOC

Anexo III

Metas das Ações

digital
DOC

por Programa

de Governo

Órgão / Unidade / Função / Subfunção / Programa / Ação	Valores				Total
	2018	2019	2020	2021	
01-LEGISLATIVO					
01.01-Ação Legislativa					
1-Legislativa					
31-Ação Legislativa					
1-LEGISLATIVO ATUANTE E PARTICIPATIVO					
2.001.000-Manutenção Atividades Legislativas	4.660.000,00	4.080.000,00	4.320.000,00	4.080.000,00	17.160.000,00
02-EXECUTIVO - ORGAO DE ASSESSORAMENTO					
02.01-Gabinete Executivo					
4-Administração					
122-Administração Geral					
2-GESTÃO E CONTROLE					
1.035.000-Aquisição de Veículo - Executivo	-	120.000,00	130.000,00	130.000,00	380.000,00
2.002.000-Manutenção Gabinete do Prefeito	289.762,97	412.000,00	465.000,00	716.600,00	1.883.362,97
02.02-Sistema Controle Interno					
4-Administração					
124-Controle Interno					
2-GESTÃO E CONTROLE					
2.003.000-Manutenção da Controladoria Geral	291.000,00	310.260,00	380.260,00	320.260,00	1.301.780,00
03-PROCURADORIA GERAL DO MUNICIPIO					
03.01-DIRETORIA DA PROCURADORIA					
2-Judiciária					
61-Ação Judiciária					
3-CONSULTORIA E ASSESSORIA JURIDICA					
2.004.000-Manutenção da Procuradoria	850.000,00	906.100,00	1.160.000,00	1.120.000,00	4.036.100,00
04-SEC. MUNIC. DE ADMINIST. E PLANEJAMENTO					
04.01-DIRETORIA DE COMUNICACAO SOCIAL					
4-Administração					
122-Administração Geral					
5-ADMINISTRACAO E APOIO					
2.005.000-Manutenção da Comunicação Social	480.600,00	375.519,60	331.740,00	261.296,25	1.449.155,85
04.02-DIRETORIA DE PLANEJAMENTO					
4-Administração					
122-Administração Geral					
4-PLANEJAMENTO E GESTÃO					
1.015.000-Projeto Plano Diretor	250.000,00	350.890,00	350.890,00	350.000,00	1.301.780,00
1.016.000-Projeto Plano Mobilidade Urbana	450.000,00	370.000,00	300.000,00	300.000,00	1.420.000,00
2.006.000-Planejamento Sócio Econômico	518.000,00	382.188,00	535.800,00	153.782,14	1.589.770,14
2.007.000-Elaboração de Projetos	276.505,89	725.757,13	350.000,00	350.000,00	1.702.263,02
2.008.000-Desenvolvimento do Plano Diretor	181.000,00	-	-	-	181.000,00
2.009.000-Manutenção Divisão Habitação Urbana	130.550,00	139.166,30	177.900,00	87.806,30	535.422,60
2.010.000-Manutenção Planejamento Urbano	663.875,00	557.690,75	881.600,00	695.560,25	2.798.726,00
04.03-DIRETORIA DE ADMINISTRACAO					
4-Administração					
122-Administração Geral					
5-ADMINISTRACAO E APOIO					
1.001.000-Aquisição de Equipamentos Permanentes - Secretaria de Administração	851.760,99	289.809,00	-	100.000,00	1.241.569,99
1.046.000-Construções e Adequações no Cemitério Municipal	-	400.000,00	70.000,00	-	470.000,00
1.049.000-Aquisição Veículo - Secretaria de Administração	-	50.250,00	50.250,00	65.000,00	165.500,00
2.011.000-Manutenção do Gabinete Administração	164.750,00	416.623,50	185.000,00	177.000,00	943.373,50
2.013.000-Manutenção da Divisão Patrimônio	275.000,00	154.150,00	130.400,00	133.272,79	692.822,79
2.014.000-Manutenção da Diretoria de Compras, Licitações e Contratos	491.075,00	303.465,95	330.000,00	286.930,60	1.411.491,55
2.015.000-Manutenção Diretoria Administração	5.166.255,77	4.896.032,85	4.710.640,00	4.475.182,84	19.048.111,46

Dados Enviados ao Legislativo



2.016.000-Manutenção do Cemitério Municipal	437.864,11	411.970,50	425.000,00	440.854,81	1.715.699,42
2.017.000-Manutenção Tiro de Guerra e Junta Serviço Militar	294.200,00	263.617,20	286.260,00	204.688,65	1.048.765,85
2.018.000-Manutenção Terminal Rodoviário	236.100,00	334.982,60	304.500,00	579.937,62	1.455.520,22
2.019.000-Realização de Eventos Municipais	200.000,00	183.200,00	230.000,00	180.000,00	793.200,00
126-Tecnologia da Informação					
5-ADMINISTRACAO E APOIO					
2.012.000-Manutenção CPD	240.805,67	222.129,40	238.200,00	247.618,80	948.753,87
128-Formação de Recursos Humanos					
5-ADMINISTRACAO E APOIO					
2.020.000-Manutenção Recursos Humanos	6.859.181,90	14.257.953,90	7.089.836,69	5.467.543,69	33.674.516,18
2.021.000-Manutenção de Inativos e Pensionistas	1.230.000,00	1.311.180,00	1.700.000,00	1.440.000,00	5.681.180,00
2.022.000-Manutenção de Benefícios Assistenciais	922.000,00	982.852,00	10.000,00	-	1.914.852,00
05-SECRETARIA MUNICIPAL DE FINANÇAS					
05.01-DIRETORIA DE FINANÇAS					
4-Administração					
122-Administração Geral					
6-GESTÃO TRIBUTÁRIA E FINANCEIRA					
2.023.000-Manutenção Gabinete Finanças	124.000,00	124.000,00	129.000,00	129.000,00	506.000,00
125-Normalização e Fiscalização					
6-GESTÃO TRIBUTÁRIA E FINANCEIRA					
2.024.000-Manutenção Tributação, Cadastro e Fiscalização	781.600,00	598.500,00	760.900,00	814.804,00	2.955.804,00
2.025.000-Manutenção Nota Produtor Rural	145.000,00	93.500,00	91.500,00	112.616,00	442.616,00
05.02-DIRETORIA DE CONTABILIDADE					
4-Administração					
123-Administração Financeira					
6-GESTÃO TRIBUTÁRIA E FINANCEIRA					
2.026.000-Manutenção Contabilidade	401.999,98	356.000,00	525.500,00	449.100,00	1.732.599,98
05.03-DIRETORIA DE TESOUREARIA					
4-Administração					
123-Administração Financeira					
6-GESTÃO TRIBUTÁRIA E FINANCEIRA					
2.027.000-Manutenção Tesouraria	1.956.772,38	1.780.057,55	1.955.834,27	1.958.455,00	7.661.119,20
28-Encargos Especiais					
846-Outros Encargos Especiais					
9999-OPERAÇÕES ESPECIAIS					
3.001.000-Manutenção Encargos de Dívida	6.548.200,00	6.491.000,00	6.028.352,30	7.316.830,77	26.385.383,07
99-Reservas					
999-Reserva de Contingência					
9999-OPERAÇÕES ESPECIAIS					
3.002.000-Reserva de Contingência - Município	269.035,84	467.971,16	513.415,17	533.692,35	1.784.114,52
06-SECRET. MUNICIPAL DE EDUCACAO E CULTURA					
06.01-DIRETORIA DE COORDENACAO EDUCACIONAL					
12-Educação					
122-Administração Geral					
7-MUNICIPIO EDUCADOR					
2.028.000-Manutenção Gabinete Secretário Educação	182.700,00	194.758,20	187.562,14	170.067,44	735.087,78
361-Ensino Fundamental					
7-MUNICIPIO EDUCADOR					
1.002.000-Aquisição de Equipamentos Permanentes - Secretaria de Educação	533.245,00	-	-	345.400,13	878.645,13
1.025.000-Construção e Melhorias nas Quadras de Esportes Escolas Municipais	388.155,07	641.785,48	-	-	1.029.940,55
1.026.000-Construção e Adequação nas Escolas Municipais	533.587,29	603.762,60	-	-	1.137.359,89
1.051.000-Ampliação e Melhorias nas Escolas Municipais - FUNDEB 40%	-	-	1.100.000,00	-	1.100.000,00
1.053.000-Aquisição de Equipamentos e Material Perman. - FUNDEB 40%	-	-	184.312,77	-	184.312,77
2.029.000-Manutenção Ensino Fundamental	5.180.152,27	10.450.154,76	10.535.731,13	9.776.309,00	35.942.347,16

Dados Enviados ao Legislativo

2.030.000-Fundeb 60% - Ensino Fundamental	12.852.283,71	10.284.684,18	11.641.438,91	11.979.866,81	46.758.253,61
2.031.000-Fundeb 40% - Ensino Fundamental	2.353.560,24	1.873.691,65	3.769.108,96	3.499.144,63	11.495.505,48
366-Educação de Jovens e Adultos					
7-MUNICIPIO EDUCADOR					
2.032.000-Manutenção EJA - Educação Jovens e Adultos	266.200,00	283.269,20	338.736,25	174.086,41	1.062.291,86
06.02-DIVISAO DE EDUCACAO INFANTIL					
12-Educação					
365-Educação Infantil					
7-MUNICIPIO EDUCADOR					
1.023.000-PAR - Aquisição de Equipamentos e Mobiliário Super Creche Bairro Itaipu	132.139,34	58.283,32	166.614,62	-	357.037,28
1.048.000-Aquisição de Equipamentos Permanentes - Educação Infantil	-	286.000,00	-	-	286.000,00
1.052.000-Ampliação e Melhorias CMEIS - FUNDEB 40%	-	-	150.000,00	-	150.000,00
2.033.000-Manutenção Educação Infantil	4.059.900,43	5.019.034,79	4.227.681,35	4.418.122,98	17.724.639,55
2.034.000-Manutenção Pré-Escola	325.930,00	198.661,38	223.615,10	259.046,81	1.007.253,29
2.035.000-Fundeb 60% - Educação Infantil	2.353.000,18	4.076.462,89	5.597.585,67	3.332.203,66	15.361.252,40
2.036.000-Fundeb 40% - Educação Infantil	1.346.168,69	1.841.457,29	1.076.875,84	868.340,16	5.132.841,98
2.037.000-Fundeb 60% - Pré-Escola	2.346.300,00	3.171.155,80	1.698.839,12	2.035.398,17	9.251.693,09
2.038.000-Fundeb 40% - Pré-Escola	542.300,00	378.091,80	632.728,87	618.057,34	2.171.178,01
06.03-DIVISAO DE EDUCACAO ESPECIAL					
12-Educação					
367-Educação Especial					
7-MUNICIPIO EDUCADOR					
2.039.000-Manutenção Educação Especial	484.700,00	385.170,20	449.175,30	227.031,06	1.546.076,56
2.123.000-Fundeb 40% - Educação Especial	-	461.013,90	484.064,58	300.000,00	1.245.078,48
06.04-DIVISAO DE ESTRUTURA E FUNCIONAMENTO					
12-Educação					
364-Ensino Superior					
7-MUNICIPIO EDUCADOR					
2.040.000-Manutenção Ensino Superior	3.000,00	-	-	-	3.000,00
06.05-DIVISAO DE TRANSPORTE ESCOLAR					
12-Educação					
361-Ensino Fundamental					
7-MUNICIPIO EDUCADOR					
2.041.000-Transporte Escolar - Estadual - Ensino Fundamental	954.567,89	921.327,39	1.077.306,59	1.040.992,67	3.994.194,54
2.042.000-Transporte Escolar - Ensino Fundamental	1.432.993,38	2.393.731,51	1.322.155,26	1.330.624,83	6.479.504,98
362-Ensino Médio					
7-MUNICIPIO EDUCADOR					
2.043.000-Transporte Escolar - Estadual - Ensino Médio	625.230,00	933.295,18	1.183.661,85	833.539,25	3.575.726,28
365-Educação Infantil					
7-MUNICIPIO EDUCADOR					
2.044.000-Transporte Escolar - Pré-Escola	292.218,60	466.885,03	236.885,03	258.750,26	1.254.798,92
2.045.000-Transporte Escolar - Educação Infantil	25.765,00	27.465,49	27.465,49	30.739,81	111.435,79
366-Educação de Jovens e Adultos					
7-MUNICIPIO EDUCADOR					
2.046.000-Transporte Escolar - Ensino - EJA	47.729,00	50.879,11	50.879,11	53.797,18	203.284,40
367-Educação Especial					
7-MUNICIPIO EDUCADOR					
2.047.000-Transporte Escolar - Educação Especial	524.331,00	603.993,64	694.054,49	560.921,40	2.383.300,53
06.06-DIVISAO DE MERENDA ESCOLAR					
12-Educação					
361-Ensino Fundamental					
7-MUNICIPIO EDUCADOR					
2.048.000-Merenda Escolar - Ensino Fundamental	1.034.842,25	2.522.465,56	2.259.099,56	1.757.648,25	7.574.055,62
365-Educação Infantil					

Dados Enviados ao Legislativo

[illegible]

Dados Enviados ao Legislativo

2.064.000-Manutenção CEO - Centro de Especialidades Odontológicas	893.057,06	761.998,83	1.073.398,74	800.000,00	3.528.454,63
2.065.000-Manutenção do CISI	1.808.431,10	1.927.787,55	2.072.371,62	2.227.799,49	8.036.389,76
2.066.000-Manutenção da Média e Alta Complexidade - TFD	784.463,10	1.101.009,23	1.281.472,87	1.290.583,34	4.457.528,54
2.067.000-Manutenção do Serviço Hospitalar e Ambulatorial	5.614.631,73	5.814.364,53	6.404.375,40	7.171.950,82	25.005.322,48
2.068.000-Manutenção do SAMU	2.638.296,67	2.351.001,38	2.940.406,83	3.068.334,59	10.988.039,47
2.069.000-Manutenção da Atenção da Saúde Mental CAPS	756.202,60	452.684,70	642.432,78	574.953,83	2.426.273,91
07.04-BLOCO DE VIGILANCIA EM SAUDE					
10-Saude					
304-Vigilância Sanitária					
12-VIGILANCIA EM SAUDE					
1.043.000-Aquisição de Veículos - Vigilância em Saúde	-	120.000,00	-	-	120.000,00
2.070.000-Manutenção da Vigilância Sanitária	448.121,49	360.047,43	442.317,87	454.991,71	1.705.478,50
305-Vigilância Epidemiológica					
12-VIGILANCIA EM SAUDE					
2.071.000-Manutenção da Vigilância Epidemiológica	1.426.145,21	1.431.956,70	1.539.115,29	1.150.015,99	5.547.233,19
2.121.000-Manutenção da Prevenção de Violências e Acidentes	44.665,74	45.680,72	46.617,39	-	136.963,85
07.05-BLOCO DE INVESTIMENTOS					
10-Saude					
301-Atenção Básica					
13-INVESTIMENTOS EM SAUDE					
1.003.000-Ampliação da UBS - Jardim Panorama	0,01	-	-	-	0,01
1.030.000-Construção UBS - Bairro Itaipu	85.835,63	-	-	-	85.835,63
304-Vigilância Sanitária					
13-INVESTIMENTOS EM SAUDE					
1.004.000-Ampliação do Canil Municipal	0,01	-	-	-	0,01
08-SECRET. MUNICIPAL DE ASSISTENCIA SOCIAL					
08.01-GESTAO DO SUAS					
8-Assistência Social					
122-Administração Geral					
14-APOIO ADMINISTRATIVO SECRETARIA ASSISTENCIA SOCIAL					
2.072.000-Manutenção Gabinete Secretário Assistência Social	163.000,00	138.000,00	152.000,00	144.000,00	597.000,00
244-Assistência Comunitária					
14-APOIO ADMINISTRATIVO SECRETARIA ASSISTENCIA SOCIAL					
2.073.000-Manutenção Secretaria Assistência Social	653.000,00	558.600,00	726.000,00	666.000,00	2.603.600,00
2.074.000-Manutenção Conselhos	24.000,00	25.584,00	24.300,00	12.680,00	86.564,00
6.075.000-Manutenção Conselho Tutelar	416.200,00	373.000,00	421.000,00	371.000,00	1.581.200,00
08.02-FUNDO MUNICIPAL DE ASSISTENCIA SOCIAL					
8-Assistência Social					
244-Assistência Comunitária					
15-ASSISTENCIA SOCIAL BASICA					
1.038.000-Implantação Moradias Populares	1.319.410,31	-	-	-	1.319.410,31
1.039.000-Aquisição de Veículos - FMS	240.000,00	241.193,97	-	-	481.193,97
2.076.000-Manutenção Benefícios Eventuais	247.500,00	194.630,29	254.000,00	241.000,00	937.130,29
2.077.000-Manutenção Fundo Assistência Social	336.000,00	318.000,00	355.000,00	345.000,00	1.354.000,00
2.078.000-Manutenção Fundo Assistência Social - IGD PB	177.801,16	180.850,78	169.918,13	94.133,50	622.703,57
2.079.000-Manutenção Fundo Assistência Social - IGD SUAS 3%	41.135,19	38.742,30	42.256,11	-	122.133,60
2.080.000-Manutenção Fundo Assistência Social - IGD Pobreza	195.000,00	207.870,00	240.000,00	300.000,00	942.870,00
2.081.000-Manutenção Piso Básico Fixo - CRAS	981.156,86	976.708,60	1.311.976,21	946.140,00	4.215.981,67
2.082.000-Manutenção Piso Básico Variável	121.553,65	71.000,00	62.794,90	75.487,16	330.835,71
2.086.000-Manutenção Piso Básico Variável	-	-	104.258,10	-	104.258,10
2.128.000-Combate de Enfrentamento ao COVID-19 - Assistência Social Básica	9.000,00	19.500,00	19.500,00	19.500,00	67.500,00
6.077.000-Manutenção Benefícios Eventuais -ECA	957.966,40	976.949,09	1.085.300,00	1.081.500,00	4.100.715,49
6.087.000-Manutenção Piso Básico Variável - ECA					
16-ASSISTENCIA SOCIAL ESPECIAL					
1.041.000-Aquisição Veículos - Lar dos Idosos	-	95.000,00	130.000,00	-	225.000,00

1.042.000-Aquisição de Equipamentos e Materiais Permanentes - Lar dos Idosos	-	205.054,18	167.052,94	-	372.107,12
1.045.000-Construção CREAS	-	451.000,00	31.809,35	-	482.809,35
2.083.000-Manutenção Piso Fixo Média - CREAS	775.206,63	712.800,00	898.276,46	754.389,44	3.140.672,53
2.085.000-Manutenção Piso Transição Média	71.013,33	41.897,27	21.415,00	20.438,40	154.764,00
2.129.000-Combate de Enfrentamento ao COVID-19 - Assistência Social Especial	-	-	105.619,20	-	105.619,20
6.084.000-Manutenção Piso Fixo Média - ECA - MSE	70.489,25	58.800,00	53.800,00	52.800,00	235.889,25
6.088.000-Manutenção Piso de Alta Complexidade I (SUAS)	207.952,91	219.800,00	188.000,00	188.300,00	804.052,91
6.120.000-Manutenção Piso Paranaense de Assistência Social - PPAS IV	33.678,05	44.989,54	38.512,82	30.040,06	147.220,47
17-FINANCIAMENTO DAS POLÍTICAS SOCIAIS	-	-	-	-	-
2.124.000-Manutenção FMDM	-	150,15	153,23	-	303,38
2.127.000-Combate de Enfrentamento ao COVID-19 - Políticas Sociais	-	-	741.507,36	-	741.507,36
6.122.000-Manutenção Piso Fixo de Média Complexidade - ECA - Ações Peti	111.448,04	69.172,92	36.456,21	-	217.077,17
08.03-FUNDO MUNIC. DIRETOS DA CRIANÇA E ADOLES	-	-	-	-	-
8-Assistência Social	-	-	-	-	-
243-Assistência à Criança e ao Adolescente	-	-	-	-	-
17-FINANCIAMENTO DAS POLÍTICAS SOCIAIS	-	-	-	-	-
5.044.000-Aquisição Veículos - FMDCA	60.000,00	60.000,00	-	-	120.000,00
5.044.000-Aquisição SEMEAR	-	214.637,26	-	-	214.637,26
5.055.000-Aquisição de Equipamentos e Material Permanente FMDCA	-	-	69.090,15	-	69.090,15
6.089.000-Manutenção FMDCA	1.192.000,30	1.084.098,09	1.436.885,23	794.304,20	4.507.287,82
08.04-FUNDO MUNICIPAL DO IDOSO	-	-	-	-	-
8-Assistência Social	-	-	-	-	-
241-Assistência ao Idoso	-	-	-	-	-
17-FINANCIAMENTO DAS POLÍTICAS SOCIAIS	-	-	-	-	-
1.024.000-AMPLIAÇÃO CCI - CENTRO PÚBLICO DE CONVIVÊNCIA DO IDOSO	50.000,00	-	-	-	50.000,00
2.080.000-Manutenção FMDI	1.258.813,00	832.671,85	1.089.998,40	765.020,36	3.946.503,61
2.091.000-Manutenção CCI	228.090,59	163.000,00	130.190,65	197.000,00	716.281,24
09-SEC. MUNIC. DE OBRAS E SERVIÇOS PÚBLICOS	-	-	-	-	-
09.01-DIVISÃO OPERACIONAL DE OBRAS	-	-	-	-	-
15-Urbanismo	-	-	-	-	-
122-Administração Geral	-	-	-	-	-
18-INFRA-ESTRUTURA E DESENVOLVIMENTO URBANO	156.182,00	131.708,92	145.097,26	136.300,00	571.288,18
2.092.000-Manutenção Gabinete Secretário de Obras	-	-	-	-	-
451-Infra-estrutura Urbana	-	-	-	-	-
18-INFRA-ESTRUTURA E DESENVOLVIMENTO URBANO	-	-	-	-	-
1.017.000-Equipamentos Pago Municipal	1.500.000,00	-	-	-	1.500.000,00
1.019.000-Construção Pago Municipal	714.000,00	-	-	-	714.000,00
1.021.000-Construção Parque Municipal	800.716,33	-	-	-	800.716,33
2.093.000-Manutenção das Atividades do Funreborn	471.901,95	372.095,54	54.068,58	49.706,27	947.772,34
2.094.000-Manutenção da Defesa Civil	23.967,32	24.031,85	18.022,86	16.568,76	82.590,79
452-Serviços Urbanos	-	-	-	-	-
18-INFRA-ESTRUTURA E DESENVOLVIMENTO URBANO	-	-	-	-	-
1.005.000-Aquisição de Veículo - Secretaria de Obras	50.000,00	1.117.425,00	167.425,00	167.425,00	1.502.275,00
2.095.000-Manutenção Divisão de Obras	1.818.119,00	1.785.719,93	1.994.377,32	1.624.217,52	7.222.433,77
09.02-DIVISÃO DE INFRA-ESTRUTURA URBANA	-	-	-	-	-
15-Urbanismo	-	-	-	-	-
451-Infra-estrutura Urbana	-	-	-	-	-
18-INFRA-ESTRUTURA E DESENVOLVIMENTO URBANO	-	-	-	-	-
1.006.000-Pavimentação Urbana	9.308.313,49	16.968.663,56	5.333.770,01	400.000,00	32.010.747,06
1.007.000-Ampliação em bens de Domínio Público	53.804,10	-	-	-	53.804,10
1.020.000-Construção Pontes Urbanas	170.000,00	-	-	-	170.000,00
2.096.000-Manutenção Iluminação Pública	4.556.970,17	5.998.419,13	6.940.299,56	5.597.234,26	22.992.923,12
2.097.000-Manutenção Divisão de Serviços Urbanos	2.873.861,55	2.605.947,68	2.165.452,34	2.862.592,53	10.307.854,10
2.098.000-Manutenção Limpeza Pública	3.112.254,04	3.776.227,88	8.363.940,08	3.776.227,88	19.028.649,88

2.099.000-Manutenção Serviços Rodoviários	3.201.464,00	3.779.128,73	4.058.604,57	3.755.810,62	14.795.007,92
10-SEC. MUNIC. DE AGRIC. SUSTENT. E ABASTEC					
10.01-DIVISAO DE AGRICULTURA E INFRAESTRUTURA					
20-Agricultura					
122-Administração Geral					
19-DESENVOLVIMENTO AMBIENTAL E RURAL					
2.100.000-Manutenção Gabinete Secretário Agricultura	134.000,00	134.500,00	147.500,00	139.500,00	555.500,00
606-Extensão Rural					
19-DESENVOLVIMENTO AMBIENTAL E RURAL					
1.008.000-Equipamentos Permanentes para a Agricultura Sustentável	358.550,00	265.550,00	265.550,00	300.000,00	1.189.650,00
1.009.000-Aquisição de Caminhões - Secretaria de Agricultura	439.333,34	301.919,67	301.000,00	302.000,00	1.344.253,01
1.010.000-Conservação e Melhorias das Estradas Rurais	825.478,19	310.453,63	629.802,82	50.000,00	1.815.734,64
1.068.000-Perfuração de Poços Artesianos - Sec. Agricultura	-	-	-	175.000,00	175.000,00
2.101.000-Manutenção Departamento Agricultura	1.837.269,74	1.915.510,86	2.173.000,00	1.995.000,00	7.920.780,60
2.102.000-Manutenção Horto Municipal	68.300,00	90.000,00	120.000,00	180.000,00	458.300,00
2.103.000-Manutenção Conservação de Pontes Rurais	125.000,00	120.000,00	165.947,18	240.000,00	650.947,18
10.02-DIVISAO DE MEIO AMBIENTE					
18-Gestão Ambiental					
541-Preservação e Conservação Ambiental					
19-DESENVOLVIMENTO AMBIENTAL E RURAL					
1.011.000-Obras de Saneamento Básico - 02 Micro Sistemas	262.892,00	262.892,00	262.892,00	262.892,00	1.051.568,00
1.036.000-Ampliação Barracão ASSAMA	-	150.000,00	150.000,00	-	530.000,00
1.057.000-Aquisição Caminhões - Divisão Meio Ambiente	-	-	-	350.000,00	350.000,00
2.104.000-Manutenção Divisão Meio Ambiente	536.800,00	307.100,00	332.500,00	433.500,00	1.609.900,00
2.105.000-Manutenção Alamo Sanitário	972.972,16	865.000,00	1.075.000,00	950.000,00	3.862.972,16
2.106.000-Manutenção Coleta Seletiva do Lixo	221.101,96	239.000,00	250.000,00	358.000,00	1.068.101,96
11-SECRET. MUNIC. DE DESENVOLV. ECONOMICO					
11.01-DIVISAO DE DESENVOLVIMENTO ECONOMICO					
19-Ciência e Tecnologia					
572-Desenvolvimento Tecnológico e Engenharia					
20-DESENVOLVIMENTO ECONOMICO E TECNOLÓGICO					
2.108.000-Manutenção do Parque Tecnológico	53.920,55	104.800,00	-	-	158.720,55
23-Comércio e Serviços					
122-Administração Geral					
20-DESENVOLVIMENTO ECONOMICO E TECNOLÓGICO					
2.107.000-Manutenção Gabinete Secretário Desenvolvimento Econômico	138.425,00	142.000,00	144.000,00	136.000,00	560.425,00
691-Promoção Comercial					
20-DESENVOLVIMENTO ECONOMICO E TECNOLÓGICO					
2.109.000-Manutenção Divisão Desenvolvimento Empresarial	474.500,00	346.000,00	373.000,00	378.000,00	1.571.500,00
2.110.000-Manutenção Espaço do Empreendedor	141.000,00	110.000,00	87.000,00	87.000,00	425.000,00
11.02-DIVISAO DE TURISMO E EVENTOS					
23-Comércio e Serviços					
695-Turismo					
22-SENSIBILIZAÇÃO PARA O TURISMO					
2.111.000-Manutenção Divisão de Turismo e Eventos	241.600,00	260.100,00	222.000,00	226.000,00	949.700,00
11.03-DIVISAO TRABALHO, EMPREGO E QUALIFICACAO					
11-Trabalho					
333-Empregabilidade					
21-ROTA DO EMPREGO					
2.112.000-Manutenção Divisão do Trabalho	558.500,00	332.900,00	453.600,00	383.600,00	1.728.600,00
12-SECRETARIA MUNICIPAL DE ESPORTE E LAZER					
12.01-DIVISAO DE ESPORTES E LAZER					
27-Desporto e Lazer					
122-Administração Geral					

23-ESPORTE SEM LIMITES	176.000,00	187.616,00	201.687,20	158.000,00	723.303,20
2.113.000-Manutenção Gabinete Secretário de Esportes					
812-Desporto Comunitário					
23-ESPORTE SEM LIMITES					
1.012.000-Adequação da Estrutura Esportiva	-	200.000,00	277.319,90	-	477.319,90
1.013.000-Aquisição de Microônibus - Secretaria de Esportes	-	-	190.000,00	-	190.000,00
1.014.000-Aquisição de Equipamentos Permanentes - Secretaria de Esportes	70.000,00	74.620,00	-	100.000,00	244.620,00
1.050.000-Constuição e Ampliação Quadra Esportiva - Sec. Esportes e Lazer	-	-	-	-	274.069,59
2.114.000-Manutenção de Atividades Esportivas e Recreativas	2.061.578,15	2.399.722,87	2.420.232,76	2.539.650,39	9.421.184,17
2.115.000-Manutenção Competições Esportivas	413.250,00	440.524,00	473.563,84	509.081,13	1.836.418,97
13-INSTIT. DE PREVID. MUNIC. DE MEDIANEIRA					
13.01-MANUTENCAO IPREMED					
9-Previdência Social					
272-Previdência do Regime Estatutário					
24-PREVIDÊNCIA SOCIAL AO SERVIDOR SEGURADO					
1.037.000-Aquisição de Veículo - IPREMED	0,01	-	-	-	0,01
2.116.000-Manutenção das Atividades Administrativas - Ipremed	253.000,00	276.000,00	347.585,70	449.867,47	1.326.453,17
2.117.000-Manutenção dos Inativos e Pensionistas - PF	16.073.460,63	15.250.000,00	18.185.000,00	21.714.033,98	71.222.494,61
2.118.000-Manutenção dos Inativos e Pensionistas - PP	176.170,97	202.200,00	241.000,00	315.552,58	934.923,55
2.119.000-Compensação ao RGPS	800.000,00	387.374,38	400.000,00	400.000,00	1.987.374,38
99-Reservas					
999-Reserva de Contingência					
9999-OPERAÇÕES ESPECIAIS					
3.003.000-Reserva de Contingência - RPPS	948.827,77	5.405.870,50	-	-	6.354.698,27
TOTAL DO PPA	183.415.934,28	208.361.361,60	204.116.600,32	179.209.340,82	775.102.226,92

Maria Gláucia Marca
Divisão de Contabilidade

Ricardo Endrigo
Prefeito

Carlos Alberto Caovilla
Secretário de Finanças





digital
DOC