TRIBUNAL DE CONTAS DO ESTADO DO PARANÁ

Coordenadoria de Gestão Municipal - CGM

PROCESSO Nº: 184879/21

ENTIDADE: MUNICÍPIO DE MEDIANEIRA

ASSUNTO: PRESTAÇÃO DE CONTAS DO EXERCÍCIO FINANCEIRO DE 2020

INSTRUÇÃO Nº: 4837/2021 - CGM - PRIMEIRO EXAME

MUNICÍPIO DE MEDIANEIRA. Prestação de Contas do exercício de 2020. Primeiro Exame. Contas com Restrições - Cabe aplicação de multa.

SUMÁRIO DO ESCOPO DA ANÁLISE E INDICAÇÃO DAS OCORRÊNCIAS APONTADAS NESTA INSTRUÇÃO

DESCRIÇÃO DOS ITENS DE ANÁLISE	ITENS CONSTATADOS	ITENS NÃO CONSTATADOS
CONTROLE INTERNO		
Ausência de encaminhamento do Relatório do Controle Interno.	Há Restrição	
O Relatório do Controle Interno encaminhado não apresenta os conteúdos mínimos prescritos pelo Tribunal.	Análise Inviável	
O Relatório do Controle Interno apresenta ocorrência de irregularidade passível de desaprovação da gestão.	Análise Inviável	
RESULTADO ORÇAMENTÁRIO/FINANCEIRO		
Resultado orçamentário/financeiro de fontes não vinculadas a programas, convênios, operações de créditos e RPPS.		Nada Constatado
AVALIAÇÃO DA APLICAÇÃO NO ENSINO BÁSICO MUNICIPAL		
Falta de aplicação do índice mínimo de 25% em manutenção e desenvolvimento da educação básica municipal.		Nada Constatado
Falta de aplicação de no mínimo 60% dos recursos do FUNDEB na remuneração do magistério.		Nada Constatado
Falta de aplicação de no mínimo 95% dos recursos do FUNDEB no exercício da arrecadação. Saldo deixado de aplicar no primeiro trimestre do exercício seguinte excede a 5%.		Nada Constatado
AVALIAÇÃO DA APLICAÇÃO EM AÇÕES DE SAÚDE MUNICIPAL		
Falta de aplicação do índice mínimo de 15% em serviços e ações de saúde pública.		Nada Constatado
GESTÃO DO REGIME PRÓPRIO DE PREVIDÊNCIA SOCIAL		
Ausência de encaminhamento do Certificado de Regularidade Previdenciária – CRP, emitido pelo Ministério da Previdência Social vigente na data da prestação de contas.		Nada Constatado
Ausência de encaminhamento da Lei que formaliza a opção escolhida para equacionamento do déficit, sendo exemplos: o aumento da alíquota ou a criação de alíquota complementar.		Nada Constatado

DOCUMENTO E ASSINATURA(S) DIGITAIS
AUTENTICIDADE E ORIGINAL DISPONÍVEIS NO ENDEREÇO WWW.TCE.PR.GOV.BR, MEDIANTE IDENTIFICADOR ACP8.M1KW.X8ZV.ZH25.T

Ausência de Pagamento de aportes para cobertura do déficit atuarial na forma apurada no Laudo Atuarial.		Nada Constatado
ASPECTOS FISCAIS - LEI DE RESPONSABILIDADE FISCAL		
Limite de despesas com pessoal – não retorno ao limite no prazo legal.		Nada Constatado
Limite de despesas com pessoal – não redução de 1/3 no prazo legal.		Nada Constatado
Limite da Dívida Consolidada – não redução de 25% no prazo legal.		Nada Constatado
Limite da Dívida Consolidada – não retorno ao limite no prazo legal.		Nada Constatado
Obrigações de despesa contraídas nos últimos dois quadrimestres do mandato que tenham parcelas a serem pagas no exercício seguinte sem que haja suficiente disponibilidade de caixa, conforme critérios fixados no Prejulgado 15.	Há Restrição	
ENCERRAMENTO DE MANDATO		
Despesas com publicidade institucional realizadas até 15 de agosto de 2020 em montante superior a média dos gastos nos 2 (dois) primeiros quadrimestres dos 3 (três) últimos anos que antecedem o pleito.		Nada Constatado
Despesas com publicidade institucional realizadas no período que antecede as eleições (exceto a publicação legal das normas, regulamentos e editais).		Nada Constatado
MULTAS DECORRENTES DE ATRASO NA ENTREGA DA PRESTAÇÃO DE CONTAS		
Entrega dos documentos que compõem a Prestação de Contas com atraso.		Nada Constatado
OUTRAS VERIFICAÇÕES		
Acompanhamento de Acórdão do TCE/PR.		Nada Constatado

PRELIMINARES

Trata-se da prestação de contas do **MUNICÍPIO DE MEDIANEIRA**, relativa ao exercício financeiro de 2020, cujo conteúdo e estruturação encontram-se definidos na Instrução Normativa nº 157/2021, do Tribunal de Contas do Paraná.

A presente Instrução tem por finalidade reportar as demonstrações da execução orçamentária, financeira, patrimonial e de resultados relativos ao período abrangido pelo processo e verificar o atendimento dos aspectos legais a que estão sujeitos os atos de gestão, nos termos da Constituição Federal, art. 31, da Lei Complementar nº 113/2005 e do Regimento Interno - Resolução nº 01/2006 e atualizações.

O exame realizado no processo deteve-se na verificação do cumprimento dos procedimentos aplicáveis à Administração Pública e na avaliação de pontos de controle atinentes ao cumprimento de princípios constitucionais e de normas

DOCUMENTO E ASSINATURA(S) DIGITAIS
AUTENTICIDADE E ORIGINAL DISPONÍVEIS NO ENDEREÇO WWW.TCE.PR.GOV.BR, MEDIANTE IDENTIFICADOR ACP8.M1KW.X8ZV.ZH25.T

pertinentes, especialmente a Lei Complementar nº 101/00, com o objetivo de instruir a emissão do Parecer Prévio sobre as contas de Governo prestadas pelo Chefe do Poder Executivo Municipal.

PARTE I - EXPOSITIVA

Este título contempla as principais peças da execução orçamentária, financeira, patrimonial e de resultado, na conformação aos formatos estabelecidos pela Lei nº 4.320/64, além dos demonstrativos relativos ao atendimento das exigências legais e constitucionais. Os valores que serão reproduzidos foram extraídos da base de dados de responsabilidade exclusiva da entidade municipal, transmitidas no âmbito do Sistema de Informações Municipais - SIM.

RESPONSÁVEIS PELA ENTIDADE

CARGO/FUNÇÃO	NOME	CPF	INÍCIO	FINAL	CRC
Prefeito	RICARDO ENDRIGO	549.210.239-72	01/01/2017	31/12/2020	
Contador	CACILDO ANTONIO THEISEN BENKE	969.158.549-91	01/01/2020	31/12/2020	053147/O-0
Controle Interno	AGUINALDO BODANESE	829.620.499-15	01/01/2010	31/12/2020	

1 - PLANEJAMENTO GOVERNAMENTAL

1.1 - PLANO PLURIANUAL

Aprovado pela Lei Municipal nº 670/2017, de 20/12/2017.

1.2 - DIRETRIZES ORÇAMENTÁRIAS

As Diretrizes para elaboração da proposta orçamentária foram aprovadas pela Lei Municipal nº 835/2019, de 9/12/2019.

1.3 - ORÇAMENTO ANUAL

O Orçamento para o exercício foi aprovado pela Lei Municipal nº 836/2019, de 9/12/2019.

DOCUMENTO E ASSINATURA(S) DIGITAIS
AUTENTICIDADE E ORIGINAL DISPONÍVEIS NO ENDEREÇO WWW.TCE.PR.GOV.BR, MEDIANTE IDENTIFICADOR ACP8.M1KW.X8ZV.ZH25.T

2 - EXECUÇÃO ORÇAMENTÁRIA

2.1 - ALTERAÇÕES NO ORÇAMENTO

TIPO DE CRÉDITO ADICIONAL	LEI Nº
a) Créditos Suplementares	870/2020, 860/2020, 874/2020, 858/2020, 908/2020, 890/2020, 836/2019, 882/2020, 865/2020, 902/2020, 892/2020, 895/2020, 893/2020, 907/2020
b) Créditos Especiais	862/2020, 909/2020, 857/2020, 900/2020, 904/2020, 888/2020, 863/2020, 899/2020, 901/2020, 873/2020, 869/2020, 856/2020, 881/2020, 844/2020, 906/2020, 896/2020, 891/2020, 868/2020, 859/2020, 864/2020, 905/2020, 875/2020, 889/2020, 866/2020
c) Créditos Extraordinários	Não houve

Resumo das Alterações:

TIPO DE CRÉDITO ADICIONAL	VALOR
Créditos Especiais	32.954.971,79
Créditos Extraordinários	0,00
Créditos Suplementares	12.806.302,18
TOTAL	45.761.273,97

ORIGEM DOS RECURSOS	VALOR
Cancelamento de Dotações	16.431.057,19
Excesso de Arrecadação	17.157.452,16
Operações de Crédito	0,00
Recursos Sem Despesas Correspondentes	0,00
Superávit Financeiro	12.172.764,62
TOTAL	45.761.273,97

2.2 - BALANÇO ORÇAMENTÁRIO

MUNICÍPIO DE MEDIANEIRA
BALANÇO ORÇAMENTÁRIO
12/2020

RECEITAS ORÇAMENTÁRIAS	PREVISAO INICIAL	PREVISAO ATUALIZADA (a)	RECEITAS REALIZADAS (b)	SALDO c=(b-a)
RECEITAS CORRENTES	154.214.317,00	169.406.283,85	158.977.707,86	- 10.428.575,99
RECEITA TRIBUTÁRIA	39.168.717,55	39.170.767,55	39.955.054,29	784.286,74
Impostos	32.582.065,81	32.582.065,81	33.168.183,61	586.117,80

DOCUMENTO E ASSINATURA(S) DIGITAIS
AUTENTICIDADE E ORIGINAL DISPONÍVEIS NO ENDEREÇO WWW.TCE.PR.GOV.BR, MEDIANTE IDENTIFICADOR ACP8.M1KW.X8ZV.ZH25.T

Taxas	6.558.073,38	6.560.123,38	6.747.997,45	187.874,07
Contribuição de Melhoria	28.578,36	28.578,36	38.873,23	10.294,87
RECEITA DE CONTRIBUIÇOES	5.418.475,48	5.418.475,48	5.994.209,13	575.733,65
Contribuições Sociais	0,00	0,00	0,00	0,00
Contribuições de Intervenção no Domínio Econômico	0,00	0,00	0,00	0,00
Contribuições para Entidades Privadas de Serviço Social e de Formação Profissional	0,00	0,00	0,00	0,00
Contribuição de Iluminação Pública	5.418.475,48	5.418.475,48	5.994.209,13	575.733,65
RECEITA PATRIMONIAL	745.222,82	752.467,40	538.777,32	- 213.690,08
Receitas Imobiliárias	304.892,24	304.892,24	265.961,23	- 38.931,01
Receitas de Valores Mobiliários	440.330,58	447.575,16	272.816,09	- 174.759,07
Receita de Concessões e Permissões	0,00	0,00	0,00	0,00
Compensações Financeiras	0,00	0,00	0,00	0,00
Receita Decorrente do Direito de Exploração de Bens Públicos em Áreas de Domínio Público	0,00	0,00	0,00	0,00
Receita de Cessão de Direitos	0,00	0,00	0,00	0,00
Outras Receitas Patrimoniais	0,00	0,00	0,00	0,00
RECEITA AGROPECUÁRIA	0,00	0,00	0,00	0,00
Receita da Produção Vegetal	0,00	0,00	0,00	0,00
Receita da Produção Animal e Derivados	0,00	0,00	0,00	0,00
Outras Receitas Agropecuárias	0,00	0,00	0,00	0,00
RECEITA INDUSTRIAL	0,00	0,00	0,00	0,00
RECEITA DE SERVIÇOS	937.049,53	937.049,53	1.002.438,17	65.388,64
TRANSFERÊNCIAS CORRENTES	107.765.490,78	122.948.163,05	110.498.966,11	- 12.449.196,94
Transferências da União e de suas Entidades	44.383.136,77	56.395.100,27	48.978.251,75	- 7.416.848,52
Transferências dos Estados e do Distrito Federal e de suas Entidades	41.210.051,57	41.416.447,57	35.056.025,26	- 6.360.422,31
Transferências dos Municípios e de suas Entidades	0,00	0,00	0,00	0,00
Transferências de Instituições Privadas	159.756,37	159.756,37	2.527.788,41	2.368.032,04
Transferências de Outras Instituições Públicas	22.012.546,07	24.976.858,84	23.936.900,69	- 1.039.958,15
Transferências do Exterior	0,00	0,00	0,00	0,00
Transferências de Pessoas	0,00	0,00	0,00	0,00
Transferências Provenientes de Depósitos Não Identificados	0,00	0,00	0,00	0,00
OUTRAS RECEITAS CORRENTES	179.360,84	179.360,84	988.262,84	808.902,00
RECEITAS DE CAPITAL	5.811.892,00	7.777.377,31	4.918.736,84	- 2.858.640,47
OPERAÇOES DE CREDITO	5.000.000,00	5.000.000,00	1.074.540,99	- 3.925.459,01
Operações de Crédito Internas	5.000.000,00	5.000.000,00	1.074.540,99	- 3.925.459,01
Operações de Crédito Externas	0,00	0,00	0,00	0,00
ALIENAÇAO DE BENS	0,00	0,00	0,00	0,00
Alienação de Bens Móveis	0,00	0,00	0,00	0,00
Alienação de Bens Imóveis	0,00	0,00	0,00	0,00
AMORTIZAÇÕES DE EMPRÉSTIMOS	0,00	0,00	0,00	0,00
TRANSFERÊNCIAS DE CAPITAL	811.892,00	2.777.377,31	3.844.195,85	1.066.818,54
Transferências da União e de suas Entidades	811.892,00	1.909.883,06	1.963.425,83	53.542,77
Transferências dos Estados e do Distrito Federal e de suas Entidades	0,00	867.494,25	1.880.770,02	1.013.275,77
Transferências dos Municípios e de suas Entidades	0,00	0,00	0,00	0,00
Transferências de Instituições Privadas	0,00	0,00	0,00	0,00
Transferências de Outras Instituições Públicas	0,00	0,00	0,00	0,00
Transferências do Exterior	0,00	0,00	0,00	0,00

DOCUMENTO E ASSINATURA(S) DIGITAIS
AUTENTICIDADE E ORIGINAL DISPONÍVEIS NO ENDEREÇO WWW.TCE.PR.GOV.BR, MEDIANTE IDENTIFICADOR ACP8.M1KW.X8ZV.ZH25.T

Transferências de Pessoas	0,00	0,00	0,00	0,00
Transferências Provenientes de Depósitos Não Identificados	0,00	0,00	0,00	0,00
Transferências de Outras Instituições Públicas	0,00	0,00	0,00	0,00
OUTRAS RECEITAS DE CAPITAL	0,00	0,00	0,00	0,00
Integralização do Capital Social	0,00	0,00	0,00	0,00
Remuneração das Disponibilidades do Tesouro	0,00	0,00	0,00	0,00
Resgate de Títulos do Tesouro	0,00	0,00	0,00	0,00
Demais Receitas de Capital	0,00	0,00	0,00	0,00
SUBTOTAL DAS RECEITAS (I)	160.026.209,00	177.183.661,16	163.896.444,70	- 13.287.216,46
REFINANCIAMENTO (II)	0,00	0,00	0,00	0,00
Operações de Crédito Internas	0,00	0,00	0,00	0,00
Mobiliária	0,00	0,00	0,00	0,00
Contratual	0,00	0,00	0,00	0,00
Operações de Crédito Externas	0,00	0,00	0,00	0,00
Mobiliária	0,00	0,00	0,00	0,00
Contratual	0,00	0,00	0,00	0,00
SUBTOTAL COM REFINANCIAMENTO (III) = (I + II)	160.026.209,00	177.183.661,16	163.896.444,70	- 13.287.216,46
DÉFICIT (IV)	0,00	5.003.252,30	0,00	- 5.003.252,30
TOTAL (V) = (III + IV)	160.026.209,00	182.186.913,46	163.896.444,70	- 18.290.468,76
SALDOS DE EXERCÍCIOS ANTERIORES (Utilizados para Créditos Adicionais)	0,00	12.172.764,62	12.172.764,62	0,00
Recursos Arrecadados em Exercícios Anteriores - RPPS	0,00	0,00	0,00	0,00
Superávit Financeiro	0,00	12.172.764,62	12.172.764,62	0,00
Reabertura de créditos adicionais	0,00	0,00	0,00	0,00

DESPESAS ORÇAMENTÁRIAS	DOTAÇAO INICIAL (d)	DOTAÇAO ATUALIZADA (e)	DESPESA EMPENHADAS (f)	DESPESAS LIQUIDADAS (g)	DESPESAS PAGAS (h)	SALDO DA DOTAÇÃO (i) = (e-f)
DESPESAS CORRENTES	140.334.387,00	159.169.055,21	118.718.706,48	116.477.585,40	115.952.878,86	40.450.348,73
PESSOAL E ENCARGOS SOCIAIS	74.217.091,99	83.242.589,60	67.426.868,95	67.426.868,95	67.400.811,85	15.815.720,65
JUROS E ENCARGOS DA DÍVIDA	1.493.400,00	1.502.400,00	911.959,11	911.959,11	911.959,11	590.440,89
OUTRAS DESPESAS CORRENTES	64.623.895,01	74.424.065,61	50.379.878,42	48.138.757,34	47.640.107,90	24.044.187,19
DESPESAS DE CAPITAL	12.608.894,51	23.004.443,08	8.837.932,89	7.614.850,35	7.614.850,35	14.166.510,19
INVESTIMENTOS	8.072.942,21	16.377.490,78	5.702.405,31	4.479.322,77	4.479.322,77	10.675.085,47
INVERSOES FINANCEIRAS	0,00	2.100.000,00	0,00	0,00	0,00	2.100.000,00
AMORTIZAÇAO DA DÍVIDA	4.535.952,30	4.526.952,30	3.135.527,58	3.135.527,58	3.135.527,58	1.391.424,72
RESERVA DE CONTINGÊNCIA	513.415,17	13.415,17	0,00	0,00	0,00	13.415,17
SUBTOTAL DAS DESPESAS (VI)	153.456.696,68	182.186.913,46	127.556.639,37	124.092.435,75	123.567.729,21	54.630.274,09
AMORTIZAÇÃO DA DÍVIDA/REFINANCIAMENTO (VII)	0,00	0,00	0,00	0,00	0,00	0,00
Amortização da Dívida Interna	0,00	0,00	0,00	0,00	0,00	0,00
Dívida Mobiliária	0,00	0,00	0,00	0,00	0,00	0,00
Outras Dívidas	0,00	0,00	0,00	0,00	0,00	0,00
Amortização da Dívida Externa	0,00	0,00	0,00	0,00	0,00	0,00
Dívida Mobiliária	0,00	0,00	0,00	0,00	0,00	0,00

DOCUMENTO E ASSINATURA(S) DIGITAIS
AUTENTICIDADE E ORIGINAL DISPONÍVEIS NO ENDEREÇO WWW.TCE.PR.GOV.BR, MEDIANTE IDENTIFICADOR ACP8.M1KW.X8ZV.ZH25.T

Outras Dívidas	0,00	0,00	0,00	0,00	0,00	0,00
SUBTOTAL COM REFINANCIAMENTO (VIII) = (VI + VII)	153.456.696,68	182.186.913,46	127.556.639,37	124.092.435,75	123.567.729,21	54.630.274,09
SUPERAVIT (IX)	6.569.512,32	0,00	36.339.805,33	39.804.008,95	40.328.715,49	-36.339.805,33
TOTAL (X) = (VII + IX)	160.026.209,00	182.186.913,46	163.896.444,70	163.896.444,70	163.896.444,70	18.290.468,76

Fonte: Sistema de Informações Municipais - Acompanhamento Mensal (SIM-AM), Tribunal de Contas do Estado do Paraná
Dados processados em: 20/01/2021 21:37 | Relatório emitido em: 06/12/2021 13:45

2.3 - RESULTADOS ORÇAMENTÁRIOS/FINANCEIROS

2.3.1 - RESULTADO ORÇAMENTÁRIO/FINANCEIRO DE FONTES NÃO VINCULADAS A PROGRAMAS, CONVÊNIOS, OPERAÇÕES DE CRÉDITOS E RPPS

ESPECIFICAÇÃO	Exercício 2017	%	Exercício 2018	%	Exercício 2019	%	Exercício 2020	%
1 - Receitas Correntes	111.623.056,40	95,29	120.969.246,92	99,34	131.678.533,47	99,52	144.744.729,12	99,83
2 - Receitas de Capital	5.515.489,84	4,71	800.716,33	0,66	632.864,62	0,48	251.423,18	0,17
3 - Soma da Receita (1+2)	117.138.546,24	100,00	121.769.963,25	100,00	132.311.398,09	100,00	144.996.152,30	100,00
4 - Despesas Correntes	101.279.027,19	86,46	102.519.225,09	84,19	109.263.533,90	82,58	105.559.888,49	72,80
5 - Despesas de Capital	16.273.811,52	13,89	9.615.864,11	7,90	6.948.975,18	5,25	6.758.265,37	4,66
6 - Soma da Despesa (4+5)	117.552.838,71	100,35	112.135.089,20	92,09	116.212.509,08	87,83	112.318.153,86	77,46
7 - RESULTADO ORÇAMENTÁRIO DO EXERCÍCIO (3-6)	-414.292,47	-0,35	9.634.874,05	7,91	16.098.889,01	12,17	32.677.998,44	22,54
8 - Interferências Financeiras	-5.679.383,95	-4,85	-6.066.094,26	-4,98	-12.817.026,92	-9,69	-16.766.724,02	-11,56
9 - RESULTADO DA EXECUÇÃO ORÇAMENTÁRIA DO EXERCÍCIO (7+8)	-6.093.676,42	-5,20	3.568.779,79	2,93	3.281.862,09	2,48	15.911.274,42	10,97
10 - Cancelamento de Restos a Pagar	146.742,52	0,13	165.198,13	0,14	692.499,27	0,52	97.686,59	0,07
11 - Inscrição/Baixa de Realizável por Cisão, Fusão ou Extinção	0,00	0,00	0,00	0,00	0,00	0,00	0,00	0,00
12 - Despesas Não Empenhadas	0,00	0,00	0,00	0,00	0,00	0,00	0,00	0,00
13 - RESULTADO AJUSTADO DO EXERCÍCIO (9+10+11+12)	-5.946.933,90	-5,08	3.733.977,92	3,07	3.974.361,36	3,00	16.008.961,01	11,04
14 - Superávit/Déficit do Exercício Anterior	6.279.221,33	5,36	332.287,43	0,27	4.066.265,35	3,07	8.040.626,71	5,55
15 - Total do Ativo Realizável	2.065.925,56	1,76	2.124.435,95	1,74	2.164.486,48	1,64	2.614.897,67	1,80
16 - RESULTADO FINANCEIRO ACUMULADO DO EXERCÍCIO (13+14-15)	-1.733.638,13	-1,48	1.941.829,40	1,59	5.876.140,23	4,44	21.434.690,05	14,78

Nota 1 – O demonstrativo é composto pelos recursos não vinculados a programas, convênios, operações de crédito e Regime Próprio de Previdência Social, conforme Instrução Normativa nº 157/2021.

Nota 2 – Será gerada restrição para a entidade quando a linha 16 "RESULTADO FINANCEIRO ACUMULADO DO EXERCÍCIO" for negativo (Deficitário) no exercício de 2020 e o valor do resultado financeiro acumulado do exercício anterior (2019) for superávit, ou o valor do déficit acumulado do exercício anterior (2019) for inferior ao resultado financeiro acumulado (déficit) apurado no exercício de 2020.

Nota 3 – Observa-se que para fins de apuração do "RESULTADO FINANCEIRO ACUMULADO DO EXERCÍCIO (16)" foram excluídos os valores registrados no "ATIVO REALIZÁVEL (15)".

Nota 4 – Os valores apresentados no demonstrativo não contemplam os recursos referentes as Emendas Parlamentares Individuais.

DOCUMENTO E ASSINATURA(S) DIGITAIS
AUTENTICIDADE E ORIGINAL DISPONÍVEIS NO ENDEREÇO WWW.TCE.PR.GOV.BR, MEDIANTE IDENTIFICADOR ACP8.M1KW.X8ZV.ZH25.T

2.3.2 - RESULTADO ORÇAMENTÁRIO/FINANCEIRO MENSAL DE FONTES NÃO VINCULADAS A PROGRAMAS, CONVÊNIOS, OPERAÇÕES DE CRÉDITOS E RPPS

ESPECIFICAÇÃO (PARTE 1)	JANEIRO	FEVEREIRO	MARÇO	ABRIL	MAIO	JUNHO
01 - Receitas Correntes	13.617.789,29	26.277.112,28	41.659.950,37	50.600.981,10	58.723.230,00	69.423.887,64
02 - Receitas de Capital	0,00	73.356,22	73.356,22	73.356,22	73.356,22	73.356,22
03 - TOTAL DAS RECEITAS (3=1+2)	13.617.789,29	26.350.468,50	41.733.306,59	50.674.337,32	58.796.586,22	69.497.243,86
04 - Despesas Correntes	8.205.187,47	16.321.626,10	26.420.555,71	34.716.681,00	43.325.422,17	52.026.742,58
05 - Despesas de Capital	276.748,40	560.824,50	1.008.256,56	1.240.092,61	1.317.870,16	1.435.997,89
06 - TOTAL DAS DESPESAS (6=4+5)	8.481.935,87	16.882.450,60	27.428.812,27	35.956.773,61	44.643.292,33	53.462.740,47
07 - RESULTADO ORÇAMENTÁRIO DO PERÍODO (7=3-6)	5.135.853,42	9.468.017,90	14.304.494,32	14.717.563,71	14.153.293,89	16.034.503,39
08 - Interferências Financeiras Recebidas	0,00	0,00	0,00	0,00	0,00	0,00
09 - Interferências Financeiras Concedidas	1.109.223,85	2.547.090,31	3.805.600,39	5.013.854,39	6.226.768,61	7.474.340,65
10 - RESULTADO DAS INTERFERÊNCIAS FINANCEIRAS (10=8-9)	-1.109.223,85	-2.547.090,31	-3.805.600,39	-5.013.854,39	-6.226.768,61	-7.474.340,65
11 - RESULTADO DA EXECUÇÃO ORÇAMENTÁRIA DO EXERCÍCIO (11=7+10)	4.026.629,57	6.920.927,59	10.498.893,93	9.703.709,32	7.926.525,28	8.560.162,74
12 - Cancelamento de RAP Não Processados	0,00	0,00	0,00	0,00	3.182,98	3.182,98
13 - Inscrição/Baixa de Realizável por Cisão, Fusão ou Extinção	0,00	0,00	0,00	0,00	0,00	0,00
14 - Despesas Não Empenhadas	0,00	0,00	0,00	0,00	0,00	0,00
15 - Estornos de Despesas Não Empenhadas	0,00	0,00	0,00	0,00	0,00	0,00
16 - Apropriação de Despesas Não Empenhadas	0,00	0,00	0,00	0,00	0,00	0,00
17 - RESULTADO AJUSTADO DO EXERCÍCIO (17=11+12+13-14+15+16)	4.026.629,57	6.920.927,59	10.498.893,93	9.703.709,32	7.929.708,26	8.563.345,72
18 - Resultado Financeiro do Exercício Anterior	8.040.626,71	8.040.626,71	8.040.626,71	8.040.626,71	8.040.626,71	8.040.626,71
19 - Total do Ativo Realizável	2.290.352,40	2.416.218,32	2.542.084,24	2.667.950,16	2.793.816,08	2.919.682,00
20 - RESULTADO FINANCEIRO ACUMULADO DO EXERCÍCIO (20=17+18-19)	9.776.903,88	12.545.335,98	15.997.436,40	15.076.385,87	13.176.518,89	13.684.290,43
21 - Percentual do Resultado sobre a Receita (21=(20/03)*100)	71,80	47,61	38,33	29,75	22,41	19,69

ESPECIFICAÇÃO (PARTE 2)	JULHO	AGOSTO	SETEMBRO	OUTUBRO	NOVEMBRO	DEZEMBRO
01 - Receitas Correntes	82.192.451,39	94.799.239,52	107.212.417,60	118.923.436,35	130.127.810,72	144.744.729,12
02 - Receitas de Capital	201.470,12	201.470,12	201.470,12	251.423,18	251.423,18	251.423,18
03 - TOTAL DAS RECEITAS (3=1+2)	82.393.921,51	95.000.709,64	107.413.887,72	119.174.859,53	130.379.233,90	144.996.152,30
04 - Despesas Correntes	59.948.516,64	67.347.007,48	76.706.489,27	84.514.408,78	93.583.255,90	105.559.888,49
05 - Despesas de Capital	1.497.206,17	1.548.534,14	3.539.157,56	5.526.981,34	6.333.994,11	6.758.265,37
06 - TOTAL DAS DESPESAS	61.445.722,81	68.895.541,62	80.245.646,83	90.041.390,12	99.917.250,01	112.318.153,86

DOCUMENTO E ASSINATURA(S) DIGITAIS
AUTENTICIDADE E ORIGINAL DISPONÍVEIS NO ENDEREÇO WWW.TCE.PR.GOV.BR, MEDIANTE IDENTIFICADOR ACP8.M1KW.X8ZV.ZH25.T

(6=4+5)						
07 - RESULTADO ORÇAMENTÁRIO DO PERÍODO (7=3-6)	20.948.198,70	26.105.168,02	27.168.240,89	29.133.469,41	30.461.983,89	32.677.998,44
08 - Interferências Financeiras Recebidas	0,00	0,00	0,00	0,00	0,00	1.030.964,51
09 - Interferências Financeiras Concedidas	8.631.498,63	9.963.156,61	11.274.114,59	11.941.772,57	13.253.930,55	17.797.688,53
10 - RESULTADO DAS INTERFERÊNCIAS FINANCEIRAS (10=8-9)	-8.631.498,63	-9.963.156,61	-11.274.114,59	-11.941.772,57	-13.253.930,55	-16.766.724,02
11 - RESULTADO DA EXECUÇÃO ORÇAMENTÁRIA DO EXERCÍCIO (11=7+10)	12.316.700,07	16.142.011,41	15.894.126,30	17.191.696,84	17.208.053,34	15.911.274,42
12 - Cancelamento de RAP Não Processados	3.510,07	76.907,23	76.907,23	93.129,59	93.129,59	97.686,59
13 - Inscrição/Baixa de Realizável por Cisão, Fusão ou Extinção	0,00	0,00	0,00	0,00	0,00	0,00
14 - Despesas Não Empenhadas	0,00	0,00	0,00	0,00	0,00	0,00
15 - Estornos de Despesas Não Empenhadas	0,00	0,00	0,00	0,00	0,00	0,00
16 - Apropriação de Despesas Não Empenhadas	0,00	0,00	0,00	0,00	0,00	0,00
17 - RESULTADO AJUSTADO DO EXERCÍCIO (17=11+12+13-14+15+16)	12.320.210,14	16.218.918,64	15.971.033,53	17.284.826,43	17.301.182,93	16.008.961,01
18 - Resultado Financeiro do Exercício Anterior	8.040.626,71	8.040.626,71	8.040.626,71	8.040.626,71	8.040.626,71	8.040.626,71
19 - Total do Ativo Realizável	3.045.547,92	3.171.413,84	2.229.545,87	2.355.411,79	2.489.031,75	2.614.897,67
20 - RESULTADO FINANCEIRO ACUMULADO DO EXERCÍCIO (20=17+18-19)	17.315.288,93	21.088.131,51	21.782.114,37	22.970.041,35	22.852.777,89	21.434.690,05
21 - Percentual do Resultado sobre a Receita (21=(20/03)*100)	21,02	22,20	20,28	19,27	17,53	14,78

2.3.3 - RESULTADO ORÇAMENTÁRIO/FINANCEIRO - TODAS AS FONTES

ESPECIFICAÇÃO	Exercício 2017	%	Exercício 2018	%	Exercício 2019	%	Exercício 2020	%
1 - Receitas Correntes	121.125.580,35	91,94	130.599.076,06	95,66	144.215.456,62	91,62	158.977.707,86	97,00
2 - Receitas de Capital	10.624.938,74	8,06	5.927.702,86	4,34	13.184.842,01	8,38	4.918.736,84	3,00
3 - Soma da Receita (1+2)	131.750.519,09	100,00	136.526.778,92	100,00	157.400.298,63	100,00	163.896.444,70	100,00
4 - Despesas Correntes	110.255.847,36	83,69	113.087.884,70	82,83	119.670.094,62	76,03	118.718.706,48	72,44
5 - Despesas de Capital	19.117.287,03	14,51	16.010.156,84	11,73	22.988.262,34	14,60	8.837.932,89	5,39
6 - Soma da Despesa (4+5)	129.373.134,39	98,20	129.098.041,54	94,56	142.658.356,96	90,63	127.556.639,37	77,83
7 - RESULTADO ORÇAMENTÁRIO DO EXERCÍCIO (3-6)	2.377.384,70	1,80	7.428.737,38	5,44	14.741.941,67	9,37	36.339.805,33	22,17
8 - Interferências Financeiras	-5.679.383,95	-4,31	-6.066.094,26	-4,44	-12.817.026,92	-8,14	-17.419.724,02	-10,63
9 - RESULTADO DA EXECUÇÃO ORÇAMENTÁRIA DO EXERCÍCIO (7+8)	-3.301.999,25	-2,51	1.362.643,12	1,00	1.924.914,75	1,22	18.920.081,31	11,54
10 - Cancelamento de Restos a Pagar	205.242,46	0,16	357.451,33	0,26	3.617.937,65	2,30	260.822,21	0,16
11 - Inscrição/Baixa de Realizável por Cisão, Fusão ou Extinção	0,00	0,00	0,00	0,00	0,00	0,00	0,00	0,00

DOCUMENTO E ASSINATURA(S) DIGITAIS
AUTENTICIDADE E ORIGINAL DISPONÍVEIS NO ENDEREÇO WWW.TCE.PR.GOV.BR, MEDIANTE IDENTIFICADOR ACP8.M1KW.X8ZV.ZH25.T

12 - Despesas Não Empenhadas	0,00	0,00	0,00	0,00	0,00	0,00	0,00	0,00
13 - RESULTADO AJUSTADO DO EXERCÍCIO (9+10+11+12)	-3.096.756,79	-2,35	1.720.094,45	1,26	5.542.852,40	3,52	19.180.903,52	11,70
14 - Superávit/Déficit do Exercício Anterior	5.706.943,97	4,33	2.610.187,18	1,91	4.330.281,63	2,75	9.873.134,03	6,02
15 - Total do Ativo Realizável	2.065.925,56	1,57	2.124.435,95	1,56	2.164.486,48	1,38	2.614.897,67	1,60
16 - RESULTADO FINANCEIRO ACUMULADO DO EXERCÍCIO (13+14-15)	544.261,62	0,41	2.205.845,68	1,62	7.708.647,55	4,90	26.439.139,88	16,13

Nota 1 – O demonstrativo tem caráter informativo, nos termos da Instrução Normativa nº 157/2021.

Nota 2 – Observa-se que para fins de apuração do "RESULTADO FINANCEIRO ACUMULADO DO EXERCÍCIO (16)" foram excluídos os valores registrados no "ATIVO REALIZÁVEL (15)".

2.4 - DEMONSTRATIVO DO SUPERÁVIT/DÉFICIT FINANCEIRO

2.4.1 - DEMONSTRATIVO DO SUPERÁVIT/DÉFICIT FINANCEIRO DAS FONTES LIVRES

Período	Ativo Líquido	Passivo Descoberto
Resultado do Exercício de (2017)	0,00	-1.733.638,13
Resultado do Exercício de (2018)	1.941.829,40	0,00
Resultado do Exercício de (2019)	5.876.140,23	0,00
Resultado do Exercício de (2020)	21.434.690,05	0,00

DOCUMENTO E ASSINATURA(S) DIGITAIS
AUTENTICIDADE E ORIGINAL DISPONÍVEIS NO ENDEREÇO WWW.TCE.PR.GOV.BR, MEDIANTE IDENTIFICADOR ACP8.M1KW.X8ZV.ZH25.T

2.4.2 - DEMONSTRATIVO DO SUPERÁVIT/DÉFICIT FINANCEIRO DE TODAS AS FONTES

Período	Ativo Líquido	Passivo Descoberto
Resultado do Exercício de (2017)	544.261,62	0,00
Resultado do Exercício de (2018)	2.205.845,68	0,00
Resultado do Exercício de (2019)	7.708.647,55	0,00
Resultado do Exercício de (2020)	26.439.139,88	0,00

2.5 - BALANÇO FINANCEIRO

MUNICÍPIO DE MEDIANEIRA
BALANÇO FINANCEIRO
12/2020

INGRESSOS		
ESPECIFICAÇÃO	Exercício Atual	Exercício Anterior
Receita Orçamentária (I)	**163.896.444,70**	**157.400.298,63**
Ordinária	104.656.262,46	100.482.108,38
Vinculada	59.240.182,24	56.918.190,25
Transferências do FUNDEB	24.001.388,48	22.872.246,51
Transferências Voluntárias	3.786.698,26	4.852.419,25
Alienação de Bens	779,11	114.128,82
Operações de Crédito	1.124.468,20	8.520.384,42
Contratos de Rateio de Consórcios Públicos	0,00	0,00
Regime Próprio de Previdência	0,00	0,00
Transferências de Programas	13.469.768,72	10.097.107,69
Valores Restituíveis	0,00	0,00
Transferências Voluntárias – Emendas Individuais (§ 13, art. 166	491.569,81	6.152,49

DISPÊNDIOS		
ESPECIFICAÇÃO	Exercício Atual	Exercício Anterior
Despesa Orçamentária (VI)	**127.556.639,37**	**142.658.356,96**
Ordinária	75.088.454,02	86.034.235,59
Vinculada	52.468.185,35	56.624.121,37
Transferências do FUNDEB	24.277.284,99	21.657.227,16
Transferências Voluntárias	1.844.904,67	5.539.732,76
Alienação de Bens	0,00	30.345,87
Operações de Crédito	471.567,80	9.781.088,84
Contratos de Rateio de Consórcios Públicos	0,00	0,00
Regime Próprio de Previdência	0,00	0,00
Transferências de Programas	11.700.048,76	11.115.872,55
Antecipação da Receita Orçamentária - ARO	0,00	0,00
Valores Restituíveis	0,00	0,00
Transferências Voluntárias	234.340,18	9.153,73

DOCUMENTO E ASSINATURA(S) DIGITAIS
AUTENTICIDADE E ORIGINAL DISPONÍVEIS NO ENDEREÇO WWW.TCE.PR.GOV.BR, MEDIANTE IDENTIFICADOR ACP8.M1KW.X8ZV.ZH25.T

da CF)		
Apoio Financeiro aos Municípios - AFM	7.059.083,83	1.162,92
Cessão Onerosa – Pré-Sal	27.787,41	1.612.836,69
Outras Origens	9.278.638,42	8.841.751,46
Transferências Financeiras Recebidas (II)	**1.030.964,51**	**1.890.877,00**
Recebimentos Extraorçamentários (III)	**22.019.653,88**	**38.989.042,27**
Inscrição de Restos a Pagar Processados	524.706,54	7.618.966,45
Inscrição de Restos a Pagar Não Processados	3.464.203,62	15.092.310,16
Realizável - Inscrição Cisão, Fusão ou Extinção	0,00	0,00
Valores Restituíveis	18.030.743,72	16.277.765,66
Antecipação da Receita Orçamentária - ARO	0,00	0,00
Saldo em Espécie do Exercício Anterior (IV)	**34.236.460,45**	**20.941.933,88**
Caixa e Equivalentes de Caixa	32.071.973,97	18.817.497,93
Realizável	2.164.486,48	2.124.435,95
TOTAL (V) = (I+II+III+IV)	**221.183.523,54**	**219.222.151,78**

– Emendas Individuais (§ 13, art. 166 da CF)		
Apoio Financeiro aos Municípios - AFM	6.691.815,72	54.307,71
Cessão Onerosa – Pré-Sal	987.624,10	0,00
Outras Origens	6.260.599,13	8.436.392,75
Transferências Financeiras Concedidas (VII)	**18.450.688,53**	**14.707.903,92**
Pagamentos Extraorçamentários (VIII)	**40.822.940,58**	**27.619.430,45**
Pagamentos de Restos a Pagar Processados	7.636.297,42	7.380.988,08
Pagamentos de Restos a Pagar Não Processados	14.358.182,80	4.013.514,05
Realizável- Cancelam./Baixa Cisão,Fusão,Extin.	0,00	0,00
Valores Restituíveis	18.828.460,36	16.224.928,32
Antecipação da Receita Orçamentária - ARO	0,00	0,00
Saldo em Espécie para o Exercício Seguinte (IX)	**34.353.255,06**	**34.236.460,45**
Caixa e Equivalentes de Caixa	31.738.357,39	32.071.973,97
Realizável	2.614.897,67	2.164.486,48
TOTAL (X) = (VI+VII+VIII+IX)	**221.183.523,54**	**219.222.151,78**

Fonte: Sistema de Informações Municipais - Acompanhamento Mensal (SIM-AM), Tribunal de Contas do Estado do Paraná
Dados processados em: 20/01/2021 21:38 | Relatório emitido em: 06/12/2021 13:46

3 - ASPECTOS PATRIMONIAIS

3.1 - BALANÇO PATRIMONIAL

MUNICÍPIO DE MEDIANEIRA
BALANÇO PATRIMONIAL
12/2020

ATIVO		
ESPECIFICAÇÃO	**Exercício Atual**	**Exercício Anterior**
ATIVO CIRCULANTE	**35.720.028,77**	**35.598.083,61**
Caixa e Equivalentes de Caixa	31.738.357,39	32.071.973,97
Créditos a Curto Prazo	1.231.017,49	1.204.786,95
Créditos Tributários a Receber	1.231.017,49	1.204.786,95
Clientes	0,00	0,00
Crédito de Transferências a Receber	0,00	0,00
Empréstimos e Financiamentos Concedidos	0,00	0,00
Dívida Ativa Tributária	0,00	0,00
Dívida Ativa Não Tributária	0,00	0,00
(-) Ajuste de Perdas de Créditos a Curto Prazo	0,00	0,00

PASSIVO		
ESPECIFICAÇÃO	**Exercício Atual**	**Exercício Anterior**
PASSIVO CIRCULANTE	**5.179.544,46**	**11.478.329,21**
Obrigações Trabalhistas, Previdenciárias e Assistenciais a pagar a Curto Prazo	448.370,80	4.194.661,65
Empréstimos e Financiamentos	3.673.154,70	2.196.993,33
Fornecedores e Contas a Pagar	685.183,08	3.901.108,77
Obrigações Fiscais	371.400,00	382.978,13
Obrigações de Repartição a Outros Entes	0,00	0,00
Provisões a Curto Prazo	0,00	0,00
Demais Obrigações a Curto Prazo	1.435,88	802.587,33
PASSIVO NÃO-CIRCULANTE	**19.287.120,20**	**21.781.273,54**
Obrigações Trabalhistas,	323.795,63	649.331,85

DOCUMENTO E ASSINATURA(S) DIGITAIS
AUTENTICIDADE E ORIGINAL DISPONÍVEIS NO ENDEREÇO WWW.TCE.PR.GOV.BR, MEDIANTE IDENTIFICADOR ACP8.M1KW.X8ZV.ZH25.T

Demais Créditos e Valores a Curto Prazo	2.679.067,29	2.219.945,67
Investimentos e Aplicações Temporárias a Curto Prazo	0,00	0,00
Estoques	0,00	38.402,75
Ativo não Circulante Mantido para Venda	0,00	0,00
VPD Pagas Antecipadamente	71.586,60	62.974,27
ATIVO NÃO-CIRCULANTE	**294.496.718,91**	**273.652.726,63**
Ativo Realizável a Longo Prazo	18.019.766,61	13.167.535,16
Créditos a Longo Prazo	17.973.242,60	13.121.026,07
Créditos Tributários a Receber a Longo Prazo	0,00	0,00
Clientes a Longo Prazo	0,00	0,00
Empréstimos e Financiamentos Concedidos a Longo Prazo	0,00	0,00
Dívida Ativa Tributária a Longo Prazo	33.671.703,98	30.969.530,65
Dívida Ativa Não Tributária a Longo Prazo	622.822,83	555.444,69
(-) Ajuste de Perdas de Créditos a Longo Prazo	- 16.321.284,21	- 18.403.949,27
Demais Créditos e Valores a Longo Prazo	46.524,01	46.509,09
Investimentos e Aplicações Temporárias a Longo Prazo	0,00	0,00
Estoques a Longo Prazo	0,00	0,00
VPD Pagas Antecipadamente a Longo Prazo	0,00	0,00
Investimentos	60.129,70	34.956,30
Participações Permanentes	35.629,70	34.956,30
Participações Avaliadas pelo Método de Equivalência Patrimonial	35.629,70	34.956,30
Participações Avaliadas pelo Método de Custo	0,00	0,00
Propriedades para Investimento	0,00	0,00
Demais Investimentos Permanentes	24.500,00	0,00
Imobilizado	276.416.822,60	260.450.235,17
Bens Móveis	21.605.137,30	20.173.610,35
Bens Imóveis	254.811.685,30	240.276.624,82
Intangível	0,00	0,00
Softwares	0,00	0,00
Marcas, Direitos e Patentes Industriais	0,00	0,00
Direito de Uso De Imóveis	0,00	0,00
Diferido	0,00	0,00
TOTAL DO ATIVO	**330.216.747,68**	**309.250.810,24**

Previdenciárias e Assistenciais a pagar a Longo Prazo		
Empréstimos e Financiamentos a Longo Prazo	15.399.461,44	16.410.043,77
Fornecedores a Longo Prazo	0,00	0,00
Obrigações Fiscais a Longo Prazo	984.141,52	1.300.952,62
Provisões a Longo Prazo	0,00	0,00
Demais Obrigações a Longo Prazo	2.538.764,32	3.413.205,66
Resultado Diferido	40.957,29	7.739,64
TOTAL DO PASSIVO	**24.466.664,66**	**33.259.602,75**

PATRIMONIO LIQUIDO		
ESPECIFICAÇAO	**Exercício Atual**	**Exercício Anterior**
Patrimônio Social/Capital Social	0,00	0,00
Adiantamento para Futuro Aumento de Capital	0,00	0,00
Reservas de Capital	0,00	0,00
Ajustes de Avaliação Patrimonial	0,00	0,00
Reservas de Lucros	0,00	0,00
Demais Reservas	0,00	0,00
Resultados Acumulados	305.750.083,02	275.991.207,49
Resultado do Exercício	47.025.044,15	17.458.123,14
Resultado de Exercícios Anteriores	258.379.955,88	258.379.955,88
Ajustes de Exercícios Anteriores	- 118.937,03	- 310.891,55
Outros Resultados	464.020,02	464.020,02
Ações/Cotas em Tesouraria	0,00	0,00
TOTAL DO PATRIMÔNIO LÍQUIDO	**305.750.083,02**	**275.991.207,49**
TOTAL DO PASSIVO E PATRIMÔNIO LÍQUIDO	**330.216.747,68**	**309.250.810,24**

ATIVO FINANCEIRO	34.353.255,06	34.236.460,45
ATIVO PERMANENTE	295.863.492,62	275.014.349,79
SALDO PATRIMONIAL		

PASSIVO FINANCEIRO	5.299.217,51	24.363.326,42
PASSIVO PERMANENTE	23.723.305,87	24.801.919,53
	301.194.224,30	**260.085.564,29**

DOCUMENTO E ASSINATURA(S) DIGITAIS
AUTENTICIDADE E ORIGINAL DISPONÍVEIS NO ENDEREÇO WWW.TCE.PR.GOV.BR, MEDIANTE IDENTIFICADOR ACP8.M1KW.X8ZV.ZH25.T

ESPECIFICAÇÃO Saldos dos Atos Potenciais Ativos	Exercício Atual	Exercício Anterior
Garantias e Contragarantias Recebidas a Executar	0,00	0,00
Direitos Conveniados e Outros Instrumentos Congêneres a Receber	0,00	0,00
Direitos Contratuais a Executar	0,00	0,00
Outros Atos Potenciais Ativos a Executar	0,00	0,00
TOTAL	**0,00**	**0,00**

ESPECIFICAÇÃO Saldos dos Atos Potenciais Passivos	Exercício Atual	Exercício Anterior
Garantias e Contragarantias Concedidas a Executar	0,00	0,00
Obrigações Conveniadas e Outros Instrumentos Congêneres a Liberar	0,00	0,00
Obrigações Contratuais a Executar	34.430.944,68	31.383.234,15
Outros Atos Potenciais Passivos a Executar	0,00	0,00
TOTAL	**34.430.944,68**	**31.383.234,15**

Fonte: Sistema de Informações Municipais - Acompanhamento Mensal (SIM-AM), Tribunal de Contas do Estado do Paraná
Dados processados em: 20/01/2021 21:38 | Relatório emitido em: 06/12/2021 13:46

3.2 - EVOLUÇÃO DAS DISPONIBILIDADES LÍQUIDAS (TODAS AS FONTES)

Período	Ativo Financeiro	Passivo Financeiro	Disponível	Liquidez Corrente
Exercício de (2017)	15.087.107,06	12.476.919,88	2.610.187,18	1,21
Exercício de (2018)	20.941.933,88	16.611.652,25	4.330.281,63	1,26
Exercício de (2019)	34.236.460,45	24.363.326,42	9.873.134,03	1,41
Exercício de (2020)	34.353.255,06	5.299.217,51	29.054.037,55	6,48

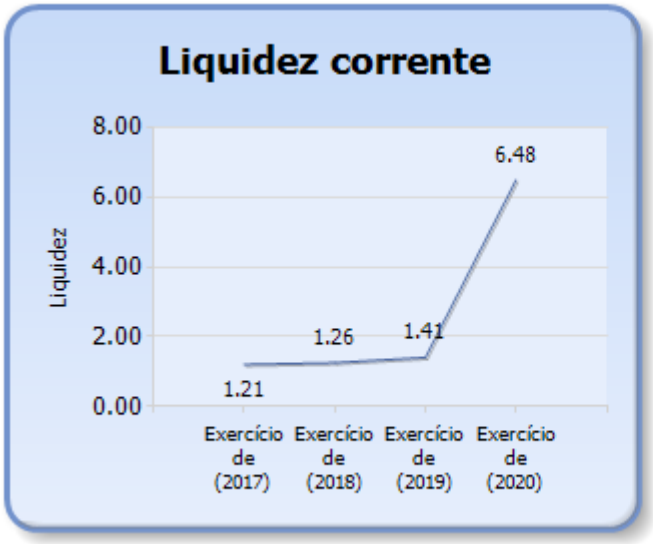

DOCUMENTO E ASSINATURA(S) DIGITAIS
AUTENTICIDADE E ORIGINAL DISPONÍVEIS NO ENDEREÇO WWW.TCE.PR.GOV.BR, MEDIANTE IDENTIFICADOR ACP8.M1KW.X8ZV.ZH25.T

3.3 - VARIAÇÕES PATRIMONIAIS

MUNICÍPIO DE MEDIANEIRA
DEMONSTRAÇÃO DAS VARIAÇÕES PATRIMONIAIS
12/2020

VARIAÇÕES PATRIMONIAIS QUANTITATIVAS		
	Exercício Atual	Exercício Anterior
VARIAÇÕES PATRIMONIAIS AUMENTATIVAS	**186.319.993,32**	**154.245.058,73**
Impostos, Taxas e Contribuições de Melhoria	**41.353.402,96**	**37.518.874,53**
Impostos	34.263.804,26	31.251.262,21
Taxas	7.045.146,10	6.243.289,26
Contribuições de Melhoria	44.452,60	24.323,06
Contribuições	**5.997.522,54**	**5.587.226,77**
Contribuições Sociais	0,00	0,00
Contribuições de Intervenção do Domínio Econômico	0,00	0,00
Contribuição de Iluminação Pública	5.997.522,54	5.587.226,77
Contribuições de Interesse das Categorias Profissionais	0,00	0,00
Exploração e Venda de Bens, Serviços e Direitos	**1.316.276,98**	**1.203.283,36**
Venda de Mercadorias	0,00	0,00
Venda de Produtos	0,00	0,00
Exploração de Bens e Direitos e Prestação de Serviços	1.316.276,98	1.203.283,36
Variações Patrimoniais Aumentativas Financeiras	**3.737.115,10**	**3.394.250,69**
Juros e Encargos de Empréstimos e Financiamentos Concedidos	0,00	0,00
Juros e Encargos de Mora	3.464.299,01	2.810.122,42
Variações Monetárias e Cambiais	0,00	0,00
Descontos Financeiros Obtidos	0,00	0,00
Remuneração de Depósitos Bancários e Aplicações Financeiras	262.170,40	565.798,73
Outras Variações Patrimoniais Aumentativas – Financeiras	10.645,69	18.329,54
Transferências e Delegações Recebidas	**115.374.126,47**	**105.374.624,88**
Transferências Intragovernamentais	1.030.964,51	1.890.877,00
Transferências Intergovernamentais	111.815.373,55	103.336.162,13
Transferências das Instituições Privadas	2.527.788,41	147.585,75
Transferências das Instituições Multigovernamentais	0,00	0,00
Transferências de Consórcios Públicos	0,00	0,00
Transferências do Exterior	0,00	0,00
Delegações Recebidas	0,00	0,00
Transferências de Pessoas Físicas	0,00	0,00
Outras Transferências e Delegações Recebidas	0,00	0,00
Valorização e Ganhos com Ativos	**129.641,47**	**259.180,28**
Reavaliação de Ativos	0,00	0,00
Ganhos com Alienação	0,00	0,00
Ganhos com Incorporação de Ativos	127.287,29	217.096,50
Desincorporação de Passivos	2.354,18	42.083,78
Reversão de Redução ao Valor Recuperável	0,00	0,00
Outras Variações Patrimoniais Aumentativas	**18.411.907,80**	**907.618,22**
Variação Patrimonial Aumentativa a Classificar	- 2.460,23	- 3.621,96
Resultado Positivo de Participações	0,00	0,00
Reversão de Provisões e Ajustes de Perdas	17.424.832,65	0,00
Diversas Variações Patrimoniais Aumentativas	989.535,38	911.240,18
VARIAÇÕES PATRIMONIAIS DIMINUTIVAS	**156.753.072,31**	**136.786.935,59**
Pessoal e Encargos	**66.310.027,88**	**63.409.599,76**
Remuneração a Pessoal	55.288.109,20	52.929.233,90
Encargos Patronais	7.991.250,26	7.643.163,49

DOCUMENTO E ASSINATURA(S) DIGITAIS
AUTENTICIDADE E ORIGINAL DISPONÍVEIS NO ENDEREÇO WWW.TCE.PR.GOV.BR, MEDIANTE IDENTIFICADOR ACP8.M1KW.X8ZV.ZH25.T

Benefícios a Pessoal	1.142.686,52	1.056.251,14
Custo de Pessoal e Encargos	0,00	0,00
Outras Variações Patrimoniais Diminutivas - Pessoal e Encargos	1.887.981,90	1.780.951,23
Benefícios Previdenciários	**360.020,97**	**1.436.347,64**
Aposentadorias e Reformas	0,00	1.091.643,20
Pensões	360.020,97	344.704,44
Outros Benefícios Previdenciários	0,00	0,00
Benefícios Assistenciais	**1.082.360,35**	**366.181,73**
Benefícios de Prestação Continuada	0,00	0,00
Benefícios Eventuais	296.922,52	366.181,73
Políticas Públicas de Transferência de Renda	0,00	0,00
Outros Benefícios Assistenciais	785.437,83	0,00
Uso de Bens, Serviços e Consumo de Capital Fixo	**45.877.244,17**	**46.617.933,66**
Uso de material de consumo	9.424.470,62	7.377.556,58
Serviços	36.452.773,55	39.240.377,08
Depreciação, Amortização e Exaustão	0,00	0,00
Custo de Materiais, Serviços e Consumo de Capital Fixo	0,00	0,00
Variações Patrimoniais Diminutivas Financeiras	**1.768.001,01**	**1.688.396,53**
Juros e Encargos de Empréstimos e Financiamentos Obtidos	911.959,11	1.463.248,94
Juros e Encargos de Mora	0,00	0,00
Variações Monetárias e Cambiais	755.862,73	86.828,44
Descontos Financeiros Concedidos	0,00	0,00
Outras Variações Patrimoniais Diminutivas Financeiras	100.179,17	138.319,15
Transferências e Delegações Concedidas	**21.458.117,45**	**17.551.373,48**
Transferências Intragovernamentais	18.450.688,53	14.707.903,92
Transferências Intergovernamentais	63.635,29	83.169,47
Transferências a Instituições Privadas	319.064,80	277.854,65
Transferências a Instituições Multigovernamentais	0,00	0,00
Transferências a Consórcios Públicos	2.624.728,83	2.482.445,44
Transferências ao Exterior	0,00	0,00
Execução Orçamentária Delegada	0,00	0,00
Outras Transferências e Delegações Concedidas	0,00	0,00
Desvalorização e Perda de Ativos	**17.595.037,39**	**3.793.517,18**
Redução a Valor Recuperável e Ajuste para Perdas	15.342.167,59	1.318.156,89
Perdas com Alienação	0,00	0,00
Perdas Involuntárias	0,00	0,00
Incorporação de Passivos	0,00	0,00
Desincorporação de Ativos	2.252.869,80	2.475.360,29
Tributárias	**1.852.872,27**	**1.577.653,24**
Impostos, Taxas e Contribuições de Melhoria	216.949,45	80.152,34
Contribuições	1.635.922,82	1.497.500,90
Custo com Tributos	0,00	0,00
Custo das Mercadorias e dos Produtos Vendidos, e dos Serviços Prestados	**0,00**	**0,00**
Custo das Mercadorias Vendidas	0,00	0,00
Custo dos Produtos Vendidos	0,00	0,00
Custo dos Serviços Prestados	0,00	0,00
Outras Variações Patrimoniais Diminutivas	**449.390,82**	**345.932,37**
Premiações	0,00	70.591,00
Resultado Negativo de Participações	0,00	0,00
Incentivos	0,00	0,00
Subvenções Econômicas	0,00	0,00
Participações e Contribuições	0,00	0,00
VPD de Constituição de Provisões	0,00	0,00
Custo de Outras VPD	0,00	0,00

DOCUMENTO E ASSINATURA(S) DIGITAIS
AUTENTICIDADE E ORIGINAL DISPONÍVEIS NO ENDEREÇO WWW.TCE.PR.GOV.BR, MEDIANTE IDENTIFICADOR ACP8.M1KW.X8ZV.ZH25.T

Diversas Variações Patrimoniais Diminutivas	449.390,82	275.341,37
RESULTADO PATRIMONIAL DO PERÍODO	**29.566.921,01**	**17.458.123,14**

VARIAÇÕES PATRIMONIAIS QUALITATIVAS (decorrentes da execução orçamentária)		
	Exercício Atual	Exercício Anterior
Incorporação de Ativos	15.704.888,28	9.123.879,41
Desincorporação de Passivos	3.135.527,58	4.297.213,25
Incorporação de Passivos	1.074.540,99	8.500.000,00
Desincorporação de Ativos	0,00	1.116,85

Fonte: Sistema de Informações Municipais - Acompanhamento Mensal (SIM-AM), Tribunal de Contas do Estado do Paraná
Dados processados em: 20/01/2021 21:38 | Relatório emitido em: 06/12/2021 13:47

4 - ASPECTOS FISCAIS - LEI DE RESPONSABILIDADE FISCAL

DESCRIÇÃO DOS ITENS DE ANÁLISE	ABRANGÊNCIA
Limite de despesas com pessoal – não retorno ao limite no prazo legal.	Executivo e Legislativo
Limite de despesas com pessoal – não redução de 1/3 no prazo legal.	Executivo e Legislativo
Realização da Audiência Pública para Avaliação das Metas Fiscais – ausência de comprovação da realização.	Executivo
Realização da Audiência Pública para Avaliação das Metas Fiscais – atraso na realização.	Executivo
Limite da Dívida Consolidada – não redução de 25% no prazo legal.	Executivo
Limite da Dívida Consolidada – não retorno ao limite no prazo legal.	Executivo
Publicação do Relatório Resumido da Execução Orçamentária – RREO – ausência de comprovação da publicação.	Executivo
Publicação do Relatório Resumido da Execução Orçamentária – RREO – atraso na publicação.	Executivo
Publicação do Relatório de Gestão Fiscal – RGF – ausência de comprovação da publicação.	Executivo e Legislativo
Publicação do Relatório de Gestão Fiscal – RGF – atraso na publicação.	Executivo e Legislativo
Cumprimento do art. 42 da LRF conforme Prejulgado 15 TCE/PR.	Executivo

4.1 - ALERTAS EMITIDOS REFERENTES ÀS ANÁLISES DO EXERCÍCIO DE 2020

BIMESTRE	TIPO DE ALERTA
3	Limite de 90% da Despesa com Pessoal
6	Limite de 90% da Despesa com Pessoal

DOCUMENTO E ASSINATURA(S) DIGITAIS
AUTENTICIDADE E ORIGINAL DISPONÍVEIS NO ENDEREÇO WWW.TCE.PR.GOV.BR, MEDIANTE IDENTIFICADOR ACP8.M1KW.X8ZV.ZH25.T

4.2 - DESPESAS COM PESSOAL

MÊS E ANO BASE	RECEITA CORRENTE LÍQUIDA	DESPESA COM PESSOAL	% GASTO	SITUAÇÃO
6/2018	125.708.464,88	67.275.177,71	53,52	Alerta 95
12/2018	130.446.465,55	66.230.621,14	50,77	Alerta 90
6/2019	135.727.856,93	70.970.175,83	52,29	Alerta 95
12/2019	144.425.245,92	69.976.164,65	48,45	Normal
6/2020	147.687.818,16	72.357.268,69	48,99	Alerta 90
12/2020	159.143.796,29	80.356.313,66	50,49	Alerta 90

Nota - Para os exercícios de 2020 (a partir do 2º quadrimestre) e 2021, os prazos e disposições do art. 23 da LRF estão suspensos, em função do disposto no Decreto Legislativo Federal nº 6 de 2020, e na Lei Complementar nº 178/2021.

4.3 - DIVIDA CONSOLIDADA

MÊS E ANO BASE	RECEITA CORRENTE LÍQUIDA	DÍVIDA CONSOLIDADA LÍQUIDA	% DA DCL	SITUAÇÃO
06/2019	135.727.856,93	-332.808,21	-0,25	Normal
12/2019	144.425.245,92	1.179.889,14	0,82	Normal
06/2020	147.776.779,16	-1.098.325,23	-0,74	Normal
12/2020	159.232.757,29	-7.312.650,02	-4,59	Normal

Nota - Caso a Dívida Consolidada Líquida apresente valor negativo, representa que as disponibilidades líquidas são superiores e suficientes para pagamento de sua dívida consolidada.

4.4 - CUMPRIMENTO DO ART. 42 DA LRF

Conforme demonstrado abaixo o MUNICÍPIO DE MEDIANEIRA ao término do exercício apresentou o seguinte resultado das disponibilidades em relação ao disposto no Art. 42 da LRF e critérios fixados no Prejulgado 15 - TCE/PR.

4.4.1 - DEMONSTRATIVO DA DISPONIBILIDADE LÍQUIDA

DESCRIÇÃO	VALOR EM 30/04	VALOR EM 31/12
1. Total do Ativo Financeiro	36.943.932,68	34.353.255,06
1.1 Recursos Vinculados	9.877.405,91	7.453.185,00
1.2 Recursos Não Vinculados	27.066.526,77	26.900.070,06
2. Total do Ativo Realizável	2.667.950,16	2.614.897,67
2.1 Recursos Vinculados	0,00	0,00
2.2 Recursos Não Vinculados	2.667.950,16	2.614.897,67
3. Saldo da Fonte Receita de Extinção da Entidade Previdenciária	0,00	0,00
3.1 Recursos Vinculados	0,00	0,00
3.2 Recursos Não Vinculados	0,00	0,00

DOCUMENTO E ASSINATURA(S) DIGITAIS
AUTENTICIDADE E ORIGINAL DISPONÍVEIS NO ENDEREÇO WWW.TCE.PR.GOV.BR, MEDIANTE IDENTIFICADOR ACP8.M1KW.X8ZV.ZH25.T

4. Total do Ativo Financeiro Ajustado (1. - 2. - 3.)	34.275.982,52	31.738.357,39
4.1 Recursos Vinculados (1.1. - 2.1. - 3.1.)	9.877.405,91	7.453.185,00
4.2 Recursos Não Vinculados (1.2. - 2.2. - 3.2.)	24.398.576,61	24.285.172,39
5. Total dos Restos a Pagar e Contas a Pagar Processados	6.256.663,09	743.358,79
5.1 Recursos Vinculados	963.968,08	18.326,73
5.2 Recursos Não Vinculados	5.292.695,01	725.032,06
6. Total dos Valores Restituíveis	914.969,89	0,00
6.1 Recursos Vinculados	914.969,89	0,00
6.2 Recursos Não Vinculados	0,00	0,00
7. Total dos Restos a Pagar e Contas a Pagar Não Processados	9.559.475,64	4.555.858,72
7.1 Recursos Vinculados	5.529.979,91	2.430.408,44
7.2 Recursos Não Vinculados	4.029.495,73	2.125.450,28
8. Total de Contas Pendentes	0,00	0,00
8.1 Recursos Vinculados	0,00	0,00
8.2 Recursos Não Vinculados	0,00	0,00
9. Passivo Financeiro Vinculado a Fonte Receita de Extinção da Entidade Previdenciária	0,00	0,00
9.1 Recursos Vinculados	0,00	0,00
9.2 Recursos Não Vinculados	0,00	0,00
10. Passivo do Financeiro Ajustado (5.+ 6. + 7. + 8. - 9.)	16.731.108,62	5.299.217,51
10.1. Recursos Vinculados (5.1. + 6.1. + 7.1. + 8.1 - 9.1)	7.408.917,88	2.448.735,17
10.2. Recursos Não Vinculados (5.2. + 6.2. + 7.2. + 8.2 - 9.2)	9.322.190,74	2.850.482,34
11. Disponibilidade Líquida (4 - 10)	17.544.873,90	26.439.139,88
11.1. Recursos Vinculados (4.1. - 10.1.)	2.468.488,03	5.004.449,83
11.2. Recursos Não Vinculados (4.2. - 10.2.)	15.076.385,87	21.434.690,05

4.4.2 - DEMONSTRATIVO DOS VALORES VINCULADOS

4.4.2.a) - DEMONSTRATIVO DA DISPONIBILIDADE LÍQUIDA POR GRUPO DE ORIGEM DE RECURSOS

DESCRIÇÃO	ATIVO FIN.(a)	PASSIVO FIN. (b)	CONTAS PEND. (c)	REALI. (d)	RESULT. EST. (e)	RESUL. FIN. EM 31/12 (f=a-b-c-d+e)
Transferências Voluntárias	1.376.696,63	857.451,33	0,00	0,00	0,00	519.245,30
Operações de Crédito	70.311,63	678.115,65	0,00	0,00	0,00	-607.804,02
Transferências de Programas	5.436.813,05	898.087,07	0,00	0,00	0,00	4.538.725,98
Antecipação da Receita Orçamentária - ARO	0,00	0,00	0,00	0,00	0,00	0,00
Programas/Transferências Voluntárias Anteriores a 2013 Reclassificados	0,00	0,00	0,00	0,00	0,00	0,00
Emendas Parlamentares	569.363,69	15.081,12	0,00	0,00	0,00	554.282,57
Cessão Onerosa – Pré-Sal	0,00	0,00	0,00	0,00	0,00	0,00
Valores Restituíveis	0,00	0,00	0,00	0,00	0,00	0,00
Totais	7.453.185,00	2.448.735,17	0,00	0,00	0,00	5.004.449,83

DOCUMENTO E ASSINATURA(S) DIGITAIS
AUTENTICIDADE E ORIGINAL DISPONÍVEIS NO ENDEREÇO WWW.TCE.PR.GOV.BR, MEDIANTE IDENTIFICADOR ACP8.M1KW.X8ZV.ZH25.T

4.4.2.b) - DEMONSTRATIVO DO RESULTADO FINANCEIRO DO EXERCÍCIO

DESCRIÇÃO (PARTE 1)	ATIVO FIN. EM 30/04 (a)	PASSIVO FIN. EM 30/04 (b)	RESUL. FIN. EM 30/04 (c=a-b)
Transferências Voluntárias	469.665,83	1.660.255,15	-1.190.589,32
Operações de Crédito	2.497.081,32	3.164.243,69	-667.162,37
Transferências de Programas	4.067.358,10	1.593.474,58	2.473.883,52
Antecipação da Receita Orçamentária - ARO	0,00	0,00	0,00
Programas/Transferências Voluntárias Anteriores a 2013 Reclassificados	0,00	0,00	0,00
Emendas Parlamentares	297.993,51	0,00	297.993,51
Cessão Onerosa – Pré-Sal	1.630.337,26	75.974,57	1.554.362,69
Valores Restituíveis	914.969,89	914.969,89	0,00
Totais	9.877.405,91	7.408.917,88	2.468.488,03

DESCRIÇÃO (PARTE 2)	TRANSF. FIN. (d)	CANC. REALI. (e)	CONTAS PEND. MAIO A DEZEMBRO (f)	REALI. (g)	CANC. RAP (h)	RESUL. EST. (i)	TOTAL AJ. EX. N. ORÇ. (j=d-e-f-g+h+i)
Transferências Voluntárias	0,00	0,00	0,00	0,00	55.753,42	0,00	55.753,42
Operações de Crédito	0,00	0,00	0,00	0,00	0,00	0,00	0,00
Transferências de Programas	0,00	0,00	0,00	0,00	107.382,16	0,00	107.382,16
Antecipação da Receita Orçamentária - ARO	0,00	0,00	0,00	0,00	0,00	0,00	0,00
Programas/Transferências Voluntárias Anteriores a 2013 Reclassificados	0,00	0,00	0,00	0,00	0,00	0,00	0,00
Emendas Parlamentares	0,00	0,00	0,00	0,00	0,00	0,00	0,00
Cessão Onerosa – Pré-Sal	-653.000,00	0,00	0,00	0,00	0,00	0,00	-653.000,00
Valores Restituíveis	0,00	0,00	0,00	0,00	0,00	0,00	0,00
Totais	-653.000,00	0,00	0,00	0,00	163.135,58	0,00	-489.864,42

DESCRIÇÃO (PARTE 3)	RECEITA LÍQ. MAIO A DEZEMBRO (k)	LIM. DESP. MAIO A DEZEMBRO (l=c+j+k)	EMPENHO MAIO A DEZEMBRO (m)	RESUL. FIN. EM 31/12 (n=l-m)
Transferências Voluntárias	3.101.575,69	1.966.739,79	1.447.494,49	519.245,30
Operações de Crédito	62.007,68	-605.154,69	2.649,33	-607.804,02
Transferências de Programas	10.097.437,54	12.678.703,22	8.139.977,24	4.538.725,98
Antecipação da Receita Orçamentária - ARO	0,00	0,00	0,00	0,00
Programas/Transferências Voluntárias Anteriores a 2013 Reclassificados	0,00	0,00	0,00	0,00
Emendas Parlamentares	490.629,24	788.622,75	234.340,18	554.282,57
Cessão Onerosa – Pré-Sal	10.286,84	911.649,53	911.649,53	0,00
Valores Restituíveis	0,00	0,00	0,00	0,00
Totais	13.761.936,99	15.740.560,60	10.736.110,77	5.004.449,83

DOCUMENTO E ASSINATURA(S) DIGITAIS
AUTENTICIDADE E ORIGINAL DISPONÍVEIS NO ENDEREÇO WWW.TCE.PR.GOV.BR, MEDIANTE IDENTIFICADOR ACP8.M1KW.X8ZV.ZH25.T

4.4.3 - DEMONSTRATIVO DOS VALORES NÃO VINCULADOS

4.4.3.a) - DEMONSTRATIVO DA DISPONIBILIDADE LÍQUIDA POR GRUPO DE ORIGEM DE RECURSOS

DESCRIÇÃO	ATIVO FIN. (a)	PASSIVO FIN. (b)	CONTAS PEND. (c)	REALI. (d)	RESUL. EST. (e)	RESUL. FIN. EM 31/12 (f=a-b-c-d+e)
Recursos Ordinários / Livres	18.413.007,47	1.843.717,57	0,00	2.614.897,67	0,00	13.954.392,23
Transferências do FUNDEB	1.567.705,49	513.599,47	0,00	0,00	0,00	1.054.106,02
Alienação de Bens	155.127,30	1.699,99	0,00	0,00	0,00	153.427,31
Contratos de Rateio de Consórcios Públicos	0,00	0,00	0,00	0,00	0,00	0,00
Apoio Financeiro aos Municípios - AFM	386.980,80	1.635,88	0,00	0,00	0,00	385.344,92
Outras Origens	6.377.249,00	489.829,43	0,00	0,00	0,00	5.887.419,57
Totais	26.900.070,06	2.850.482,34	0,00	2.614.897,67	0,00	21.434.690,05

4.4.3.b) - DEMONSTRATIVO DO RESULTADO FINANCEIRO DO EXERCÍCIO

DESCRIÇÃO (PARTE 1)	ATIVO FIN. EM 30/04 (a)	PASSIVO FIN. EM 30/04 (b)	RESUL. FIN. EM 30/04 (c=a-b)
Recursos Ordinários / Livres	17.508.960,37	6.946.124,82	10.562.835,55
Transferências do FUNDEB	4.215.712,69	1.571.530,40	2.644.182,29
Alienação de Bens	154.847,98	1.699,99	153.147,99
Contratos de Rateio de Consórcios Públicos	0,00	0,00	0,00
Apoio Financeiro aos Municípios - AFM	179.644,01	0,00	179.644,01
Outras Origens	5.007.361,72	802.835,53	4.204.526,19
Totais	27.066.526,77	9.322.190,74	17.744.336,03

DESCRIÇÃO (PARTE 2)	TRANSF. FIN. (d)	CANC. REALI. (e)	CONTAS PEND. MAIO A DEZEMBRO (f)	REALI. (g)	CANC. RAP (h)	RESUL. EST. (i)	TOTAL AJ. EX. N. ORÇ. (j=d-e-f-g+h+i)
Recursos Ordinários / Livres	-11.752.869,63	0,00	0,00	2.614.897,67	59.508,08	0,00	-14.308.259,22
Transferências do FUNDEB	0,00	0,00	0,00	0,00	26.989,89	0,00	26.989,89
Alienação de Bens	0,00	0,00	0,00	0,00	0,00	0,00	0,00
Contratos de Rateio de Consórcios Públicos	0,00	0,00	0,00	0,00	0,00	0,00	0,00
Apoio Financeiro aos Municípios - AFM	0,00	0,00	0,00	0,00	0,00	0,00	0,00
Outras Origens	0,00	0,00	0,00	0,00	11.188,62	0,00	11.188,62
Totais	-11.752.869,63	0,00	0,00	2.614.897,67	97.686,59	0,00	-14.270.080,71

DOCUMENTO E ASSINATURA(S) DIGITAIS
AUTENTICIDADE E ORIGINAL DISPONÍVEIS NO ENDEREÇO WWW.TCE.PR.GOV.BR, MEDIANTE IDENTIFICADOR ACP8.M1KW.X8ZV.ZH25.T

DESCRIÇÃO (PARTE 3)	RECEITA LÍQ. MAIO A DEZEMBRO (k)	LIM. DESP. MAIO A DEZEMBRO (l=c+j+k)	EMPENHO MAIO A DEZEMBRO (m)	RESUL. FIN. EM 31/12 (n=l-m)
Recursos Ordinários / Livres	66.317.511,80	62.572.088,13	48.617.695,90	13.954.392,23
Transferências do FUNDEB	15.168.670,28	17.839.842,46	16.785.736,44	1.054.106,02
Alienação de Bens	279,32	153.427,31	0,00	153.427,31
Contratos de Rateio de Consórcios Públicos	0,00	0,00	0,00	0,00
Apoio Financeiro aos Municípios - AFM	6.896.708,80	7.076.352,81	6.691.007,89	385.344,92
Outras Origens	5.938.644,78	10.154.359,59	4.266.940,02	5.887.419,57
Totais	94.321.814,98	97.796.070,30	76.361.380,25	21.434.690,05

Legenda:

Sigla	Descrição
ATIVO FIN.	Ativo Financeiro
PASSIVO FIN.	Passivo Financeiro
CONTAS PEND.	Contas Pendentes
REALI.	Realizável
RESUL. EST.	Resultado Estatal
RESUL. FIN.	Resultado Financeiro
TRANSF. FIN	Transferência Financeira
CANC. REALI.	Cancelamento de Realizável
CANC. RAP	Cancelamento de RAP
TOTAL AJ. EX. N. ORÇ.	Total Ajustes Execução Não Orçamentária
RECEITA LÍQ.	Receita Líquida
LIM. DESP.	Limite Despesa

CONSTATAÇÕES DA ANÁLISE QUANTO AOS ASPECTOS DA L.R.F.

Restrição: Obrigações de despesa contraídas nos últimos dois quadrimestres do mandato que tenham parcelas a serem pagas no exercício seguinte sem que haja suficiente disponibilidade de caixa, conforme critérios fixados no Prejulgado 15.

Fonte de Critério: Lei Complementar nº 101/00, art. 42 e Prejulgado nº 15 TCE-PR - Multa LCE nº 113/2005, art. 87, IV, "g".

No exercício do encerramento do mandato, sob a norma do artigo 42 da Lei Complementar nº 101/2000 (LRF), a assunção de compromissos nos últimos

DOCUMENTO E ASSINATURA(S) DIGITAIS
AUTENTICIDADE E ORIGINAL DISPONÍVEIS NO ENDEREÇO WWW.TCE.PR.GOV.BR, MEDIANTE IDENTIFICADOR ACP8.M1KW.X8ZV.ZH25.T

oito meses do final de mandato exige lastro financeiro, determinado pela apuração da disponibilidade de caixa.

Em obediência aos arts. 8º, parágrafo único, e 50, I, da LRF, e de acordo com a sistemática do Manual de Demonstrativos Fiscais da Secretaria do Tesouro Nacional, aplicável à União, aos Estados, Distrito Federal e Municípios por força do art. 50, § 2º, da LRF, a apuração da disponibilidade de caixa contempla o somatório de todas as fontes, segregadas por vinculação. Nesse aspecto, a aferição realizada na presente análise evidenciou que o Município apresentou origem de recursos com saldo negativo, conforme indicado nos Demonstrativos da Disponibilidade Líquida por Grupo de Origem de Recursos, segregados em Vinculados e Não Vinculados (quadros 4.4.2.a e 4.4.3.a).

A situação é passível de aplicação de multa administrativa, por ofensa à norma legal, prevista no art. 87, IV, "g," da Lei Complementar Estadual nº 113/2005 - Lei Orgânica do Tribunal de Contas, em razão da infração à Lei de Responsabilidade Fiscal.

Documentos mínimos necessários em caso de contraditório:

a) relatório contrapondo, se for o caso, os valores do demonstrativo com exposição de motivos;

b) comprovação da existência de cancelamentos de restos a pagar não processados no exercício seguinte, necessariamente corroborada com a entrega do SIMAM;

c) comprovação do registro de empenhos decorrentes de convênios, contratos e congêneres cuja liberação de recursos é efetuada de forma parcelada envolvendo mais de um exercício. Nesse caso, é indispensável a apresentação dos documentos que comprovam a origem dos registros (termos de convênio, contratos, etc.) bem como da liberação e ingresso dos recursos (extratos bancários, medições, etc.), corroborado, no que couber, com a entrega do SIMAM;

d) outros documentos e/ou esclarecimentos considerados necessários.

DOCUMENTO E ASSINATURA(S) DIGITAIS
AUTENTICIDADE E ORIGINAL DISPONÍVEIS NO ENDEREÇO WWW.TCE.PR.GOV.BR, MEDIANTE IDENTIFICADOR ACP8.M1KW.X8ZV.ZH25.T

5 - GASTOS COM MANUTENÇÃO E DESENVOLVIMENTO DO ENSINO

5.1 - DEMONSTRATIVO DO SISTEMA SIM-AM ENVIADO PELO MUNICÍPIO

MUNICÍPIO DE MEDIANEIRA
RELATÓRIO RESUMIDO DA EXECUÇÃO ORÇAMENTÁRIA - CONSOLIDADO
ORÇAMENTOS FISCAL E DA SEGURIDADE SOCIAL
DEMONSTRATIVO DAS RECEITAS E DESPESAS COM MANUTENÇÃO E DESENVOLVIMENTO DO ENSINO – MDE
01/2020 A 12/2020

R$ 1,00

RECEITAS DO ENSINO				
			RECEITAS REALIZADAS	
RECEITA RESULTANTE DOS IMPOSTOS (caput do art. 212 da Constituição)	PREVISÃO INICIAL	PREVISÃO ATUALIZADA (a)	Até o Bimestre (b)	% (c) = (b/a)x100
1- RECEITA DE IMPOSTOS	32.582.065,81	32.582.065,81	33.168.183,61	101,80%
1.1- Receita Resultante do Imposto sobre a Propriedade Predial e Territorial Urbana – IPTU	10.398.179,50	10.398.179,50	8.876.770,31	85,37%
1.1.1- IPTU	8.941.039,02	8.941.039,02	7.493.528,10	83,81%
1.1.2 - Multas, Juros de Mora, Dívida Ativa e Outros Encargos do IPTU	1.457.140,48	1.457.140,48	1.383.242,21	94,93%
1.2- Receita Resultante do Imposto sobre Transmissão Inter Vivos – ITBI	3.353.187,41	3.353.187,41	4.750.558,61	141,67%
1.2.1- ITBI	3.349.039,92	3.349.039,92	4.744.768,23	141,68%
1.2.2 - Multas, Juros de Mora, Dívida Ativa e Outros Encargos do ITBI	4.147,49	4.147,49	5.790,38	139,61%
1.3- Receita Resultante do Imposto sobre Serviços de Qualquer Natureza – ISS	12.162.747,62	12.162.747,62	12.222.906,74	100,49%
1.3.1- ISS	11.957.971,14	11.957.971,14	12.038.164,08	100,67%
1.3.2 - Multas, Juros de Mora, Dívida Ativa e Outros Encargos do ISS	204.776,48	204.776,48	184.742,66	90,22%
1.4- Receita Resultante do Imposto de Renda Retido na Fonte – IRRF	6.667.951,28	6.667.951,28	7.317.947,95	109,75%
1.4.1- IRRF	6.667.951,28	6.667.951,28	7.317.947,95	109,75%
1.5- Receita Resultante do Imposto Territorial Rural – ITR (CF, art. 153, §4º, inciso III)	0,00	0,00	0,00	0,00%
1.5.1- ITR	0,00	0,00	0,00	0,00%
1.5.2 - Multas, Juros de Mora, Dívida Ativa e Outros Encargos do ITR	0,00	0,00	0,00	0,00%
2- RECEITA DE TRANSFERÊNCIAS CONSTITUCIONAIS E LEGAIS	88.847.041,16	88.847.041,16	73.760.920,33	83,02%
2.1- Cota-Parte FPM	40.260.748,86	40.260.748,86	32.040.609,49	79,58%
2.1.1- Parcela referente à CF, art. 159, I, alínea b	36.738.021,64	36.738.021,64	29.392.447,57	80,01%
2.1.2- Parcela referente à CF, art. 159, I, alínea d e alínea e	3.522.727,22	3.522.727,22	2.648.161,92	75,17%
2.2- Cota-Parte ICMS	37.165.698,37	37.165.698,37	31.619.847,08	85,08%
2.3- ICMS-Desoneração – L.C. nº87/1996	0,00	0,00	0,00	0,00%
2.4- Cota-Parte IPI-Exportação	766.256,84	766.256,84	516.968,83	67,47%
2.5- Cota-Parte ITR	126.505,10	126.505,10	123.447,36	97,58%
2.6- Cota-Parte IPVA	10.527.831,99	10.527.831,99	9.460.047,57	89,86%
2.7- Cota-Parte IOF-Ouro	0,00	0,00	0,00	0,00%
3- TOTAL DA RECEITA DE IMPOSTOS (1 + 2)	121.429.106,97	121.429.106,97	106.929.103,94	88,06%

DOCUMENTO E ASSINATURA(S) DIGITAIS
AUTENTICIDADE E ORIGINAL DISPONÍVEIS NO ENDEREÇO WWW.TCE.PR.GOV.BR, MEDIANTE IDENTIFICADOR ACP8.M1KW.X8ZV.ZH25.T

RECEITAS ADICIONAIS PARA FINANCIAMENTO DO ENSINO	PREVISÃO INICIAL	PREVISÃO ATUALIZADA (a)	RECEITAS REALIZADAS	
			Até o Bimestre (b)	% (c) = (b/a)x100
4- RECEITA DA APLICAÇÃO FINANCEIRA DE OUTROS RECURSOS DE IMPOSTOS VINCULADOS AO ENSINO	71.295,34	71.295,34	11.199,43	15,71%
5- RECEITA DE TRANSFERÊNCIAS DO FNDE	4.330.569,77	4.336.059,39	3.522.386,22	81,23%
5.1- Transferências do Salário-Educação	2.354.461,55	2.354.461,55	1.908.737,66	81,07%
5.2- Outras Transferências do FNDE	1.959.434,15	1.964.919,75	1.610.858,60	81,98%
5.3- Aplicação Financeira dos Recursos do FNDE	16.674,07	16.678,09	2.789,96	16,73%
6- RECEITA DE TRANSFERÊNCIAS DE CONVÊNIOS	6.838,61	6.838,61	2.011,59	29,42%
6.1- Transferências de Convênios	0,00	0,00	0,00	0,00%
6.2- Aplicação Financeira dos Recursos de Convênios	6.838,61	6.838,61	2.011,59	29,42%
7- RECEITA DE OPERAÇÕES DE CRÉDITO	0,00	0,00	0,00	0,00%
8- OUTRAS RECEITAS PARA FINANCIAMENTO DO ENSINO	0,00	0,00	0,00	0,00%
9- TOTAL DAS RECEITAS ADICIONAIS PARA FINANCIAMENTO DO ENSINO (4 + 5 + 6 + 7 + 8)	4.408.703,72	4.414.193,34	3.535.597,24	80,10%

FUNDEB				
RECEITAS DO FUNDEB	PREVISÃO INICIAL	PREVISÃO ATUALIZADA (a)	RECEITAS REALIZADAS	
			Até o Bimestre (b)	% (c) = (b/a)x100
10- RECEITAS DESTINADAS AO FUNDEB	17.064.862,79	17.064.862,79	14.222.550,31	83,34%
10.1- Cota-Parte FPM Destinada ao FUNDEB – (20% de 2.1.1)	7.347.604,33	7.347.604,33	5.878.489,19	80,01%
10.2- Cota-Parte ICMS Destinada ao FUNDEB – (20% de 2.2)	7.433.139,67	7.433.139,67	6.323.969,23	85,08%
10.3- ICMS-Desoneração Destinada ao FUNDEB – (20% de 2.3)	0,00	0,00	0,00	0,00%
10.4- Cota-Parte IPI-Exportação Destinada ao FUNDEB – (20% de 2.4)	153.251,37	153.251,37	103.393,67	67,47%
10.5- Cota-Parte ITR ou ITR Arrecadados Destinados ao FUNDEB – (20% de (1.5 + 2.5))	25.301,02	25.301,02	24.689,35	97,58%
10.6- Cota-Parte IPVA Destinada ao FUNDEB – (20% de 2.6)	2.105.566,40	2.105.566,40	1.892.008,87	89,86%
11- RECEITAS RECEBIDAS DO FUNDEB	22.067.629,31	25.031.942,08	23.952.408,66	95,69%
11.1- Transferências de Recursos do FUNDEB	22.012.546,07	24.976.858,84	23.936.900,69	95,84%
11.2- Complementação da União ao FUNDEB	0,00	0,00	0,00	0,00%
11.3- Receita de Aplicação Financeira dos Recursos do FUNDEB	55.083,24	55.083,24	15.507,97	28,15%
12- RESULTADO LÍQUIDO DAS TRANSFERÊNCIAS DO FUNDEB (11.1 – 10)	4.947.683,28	7.911.996,05	9.714.350,38	122,78%
[SE RESULTADO LÍQUIDO DA TRANSFERÊNCIA (12) > 0] = ACRÉSCIMO RESULTANTE DAS TRANSFERÊNCIAS DO FUNDEB	4.947.683,28	7.911.996,05	9.714.350,38	122,78%
[SE RESULTADO LÍQUIDO DA TRANSFERÊNCIA (12) < 0] = DECRÉSCIMO RESULTANTE DAS TRANSFERÊNCIAS DO FUNDEB	0,00	0,00	0,00	0,00%

DOCUMENTO E ASSINATURA(S) DIGITAIS
AUTENTICIDADE E ORIGINAL DISPONÍVEIS NO ENDEREÇO WWW.TCE.PR.GOV.BR, MEDIANTE IDENTIFICADOR ACP8.M1KW.X8ZV.ZH25.T

DESPESAS DO FUNDEB ds Sumario Item	DOTAÇÃO INICIAL	DOTAÇÃO ATUALIZADA (d)	DESPESAS EMPENHADA		DESPESAS LIQUIDADAS		INSCRITAS EM RESTOS A PAGAR NÃO PROCESSADOS (i)
			Até o Bimestre (e)	% (f) = (e/d)x100	Até o Bimestre (g)	% (h) = (g/d)x100	
13- PAGAMENTO DOS PROFISSIONAIS DO MAGISTÉRIO	17.663.710,04	18.937.863,70	18.308.436,33	96,68%	18.308.436,33	96,68%	0,00
13.1- Com Educação Infantil	6.922.271,13	7.296.424,79	6.740.345,66	92,38%	6.740.345,66	92,38%	0,00
13.2- Com Ensino Fundamental	10.741.438,91	11.641.438,91	11.568.090,67	99,37%	11.568.090,67	99,37%	0,00
14- OUTRAS DESPESAS	4.403.919,27	7.397.091,02	5.968.848,66	80,69%	5.455.249,19	80,69%	513.599,47
14.1- Com Educação Infantil	1.709.604,71	1.859.604,71	1.203.719,27	64,73%	1.062.999,56	64,73%	140.719,71
14.2- Com Ensino Fundamental	2.694.314,56	5.537.486,31	4.765.129,39	86,05%	4.392.249,63	86,05%	372.879,76
15- TOTAL DAS DESPESAS DO FUNDEB (13 + 14)	22.067.629,31	26.334.954,72	24.277.284,99	92,19%	23.763.685,52	92,19%	513.599,47

DEDUÇÕES PARA FINS DE LIMITE DO FUNDEB	VALOR
16- RESTOS A PAGAR INSCRITOS NO EXERCÍCIO SEM DISPONIBILIDADE FINANCEIRA DE RECURSOS DO FUNDEB	0,00
16.1 - FUNDEB 60%	0,00
16.2 - FUNDEB 40%	0,00
17- DESPESAS CUSTEADAS COM O SUPERÁVIT FINANCEIRO, DO EXERCÍCIO ANTERIOR, DO FUNDEB	1.303.012,64
17.1 - FUNDEB 60%	1.274.153,66
17.2 - FUNDEB 40%	28.858,98
18- TOTAL DAS DEDUÇÕES CONSIDERADAS PARA FINS DE LIMITE DO FUNDEB (16 + 17)	1.303.012,64

INDICADORES DO FUNDEB	VALOR
19 - TOTAL DAS DESPESAS DO FUNDEB PARA FINS DE LIMITE (15 - 18)	22.974.272,35
19.1 - Mínimo de 60% do FUNDEB na Remuneração do Magistério1 (13 - (16.1 + 17.1)) / (11) x 100) %	71,12
19.2 - Máximo de 40% em Despesa com MDE, que não Remuneração do Magistério (14 - (16.2 + 17.2)) / (11) x 100) %	24,80
19.3 - Máximo de 5% não Aplicado no Exercício (100 - (19.1 +19.2)) %	4,08

CONTROLE DA UTILIZAÇÃO DE RECURSOS NO EXERCÍCIO SUBSEQUENTE	VALOR
20 – RECURSOS RECEBIDOS DO FUNDEB EM <EXERCÍCIO ANTERIOR> QUE NÃO FORAM UTILIZADOS	1.303.012,64
21 – DESPESAS CUSTEADAS COM O SALDO DO ITEM 20 ATÉ O 1º TRIMESTRE DE <EXERCÍCIO>	1.303.012,64

DESPESAS COM AÇÕES TÍPICAS DE MDE ds Sumario Item	DOTAÇÃO INICIAL	DOTAÇÃO ATUALIZADA (d)	DESPESAS EMPENHADA		DESPESAS LIQUIDADAS		INSCRITAS EM RESTOS A PAGAR NÃO PROCESSADOS (i)
			Até o Bimestre (e)	% (f) = (e/d)x100	Até o Bimestre (g)	% (h) = (g/d)x100	
22- EDUCAÇÃO INFANTIL	13.673.210,79	16.519.195,22	11.761.386,90	71,20%	11.620.667,19	71,20%	140.719,71
22.1- Despesas Custeadas com Recursos do FUNDEB	8.631.875,84	9.156.029,50	7.944.064,93	86,76%	7.803.345,22	86,76%	140.719,71
22.2- Despesas Custeadas com Outros Recursos de Impostos	5.041.334,95	7.363.165,72	3.817.321,97	51,84%	3.817.321,97	51,84%	0,00

DOCUMENTO E ASSINATURA(S) DIGITAIS
AUTENTICIDADE E ORIGINAL DISPONÍVEIS NO ENDEREÇO WWW.TCE.PR.GOV.BR, MEDIANTE IDENTIFICADOR ACP8.M1KW.X8ZV.ZH25.T

23- ENSINO FUNDAMENTAL	26.399.764,18	29.543.266,91	24.990.231,51	84,59%	24.602.235,75	84,59%	387.995,76
23.1- Despesas Custeadas com Recursos do FUNDEB	13.435.753,47	17.178.925,22	16.333.220,06	95,08%	15.960.340,30	95,08%	372.879,76
23.2- Despesas Custeadas com Outros Recursos de Impostos	12.964.010,71	12.364.341,69	9.598.896,64	77,63%	9.583.780,64	77,63%	15.116,00
23.9- (-) Dedução de Despesas indevidamente contabilizadas	0,00	0,00	- 941.885,19	0,00%	- 941.885,19	0,00%	0,00
24- ENSINO MÉDIO	291.513,57	91.513,57	0,00	0,00%	0,00	0,00%	0,00
25- ENSINO SUPERIOR	0,00	0,00	0,00	0,00%	0,00	0,00%	0,00
26- ENSINO PROFISSIONAL NÃO INTEGRADO AO ENSINO REGULAR	0,00	0,00	0,00	0,00%	0,00	0,00%	0,00
27- OUTRAS	0,00	0,00	0,00	0,00%	0,00	0,00%	0,00
28- TOTAL DAS DESPESAS COM AÇÕES TÍPICAS DE MDE (22 + 23 + 24 + 25 + 26 + 27)	40.364.488,54	46.153.975,70	36.751.618,41	79,63%	36.222.902,94	79,63%	528.715,47

DEDUÇÕES CONSIDERADAS PARA FINS DE LIMITE CONSTITUCIONAL	VALOR
29- RESULTADO LÍQUIDO DAS TRANSFERÊNCIAS DO FUNDEB = (12)	9.714.350,38
30- DESPESAS CUSTEADAS COM A COMPLEMENTAÇÃO DO FUNDEB NO EXERCÍCIO	0,00
32- DESPESAS CUSTEADAS COM O SUPERÁVIT FINANCEIRO, DO EXERCÍCIO ANTERIOR, DO FUNDEB	1.303.012,64
33- DESPESAS CUSTEADAS COM O SUPERÁVIT FINANCEIRO, DO EXERCÍCIO ANTERIOR, DE OUTROS RECURSOS DE IMPOSTOS	828.139,58
34- RESTOS A PAGAR INSCRITOS NO EXERCÍCIO SEM DISPONIBILIDADE FINANCEIRA DE RECURSOS DE IMPOSTOS VINCULADOS AO ENSINO	0,00
35- CANCELAMENTO, NO EXERCÍCIO, DE RESTOS A PAGAR INSCRITOS COM DISPONIBILIDADE FINANCEIRA DE RECURSOS DE IMPOSTOS VINCULADOS AO ENSINO = (45 j)	51.448,96
36- TOTAL DAS DEDUÇÕES CONSIDERADAS PARA FINS DE LIMITE CONSTITUCIONAL (29 + 30 + 32 + 33 + 34 + 35)	11.896.951,56
37- TOTAL DAS DESPESAS PARA FINS DE LIMITE ((22 + 23) – (36))	24.854.666,85
38- PERCENTUAL DE APLICAÇÃO EM MDE SOBRE A RECEITA LÍQUIDA DE IMPOSTOS ((37) / (3) x 100) % - LIMITE CONSTITUCIONAL 25%	23,24

39A- ÍNDICE DETERMINADO, DPD 1233/2021	26,49

OUTRAS DESPESAS CUSTEADAS COM RECEITAS ADICIONAIS PARA FINANCIAMENTO DO ENSINO	DOTAÇÃO	DOTAÇÃO	DESPESAS EMPENHADA		DESPESAS LIQUIDADAS		INSCRITAS EM
ds Sumario Item	INICIAL	ATUALIZADA (d)	Até o Bimestre (e)	% (f) = (e/d)x100	Até o Bimestre (g)	%(h) =((g+i)/d)x100	RESTOS A PAGAR NÃO PROCESSADOS (i)
39- DESPESAS CUSTEADAS COM A APLICAÇÃO FINANCEIRA DE OUTROS RECURSOS DE IMPOSTOS VINCULADOS AO ENSINO	0,00	0,00	0,00	0,00%	0,00	0,00%	0,00
40- DESPESAS CUSTEADAS COM A CONTRIBUIÇÃO SOCIAL DO SALÁRIO-EDUCAÇÃO	2.371.135,62	2.544.448,23	1.467.459,56	57,67%	1.127.280,91	57,67%	340.178,65
41- DESPESAS CUSTEADAS COM OPERAÇÕES DE CRÉDITO	0,00	0,00	0,00	0,00%	0,00	0,00%	0,00
42- DESPESAS CUSTEADAS COM OUTRAS RECEITAS PARA FINANCIAMENTO DO ENSINO	1.966.272,76	2.500.175,47	1.112.323,79	44,49%	743.283,68	44,49%	369.040,11
43- TOTAL DAS OUTRAS DESPESAS CUSTEADAS	4.337.408,38	5.044.623,70	2.579.783,35	51,14%	1.870.564,59	51,14%	709.218,76

DOCUMENTO E ASSINATURA(S) DIGITAIS
AUTENTICIDADE E ORIGINAL DISPONÍVEIS NO ENDEREÇO WWW.TCE.PR.GOV.BR, MEDIANTE IDENTIFICADOR ACP8.M1KW.X8ZV.ZH25.T

COM RECEITAS ADICIONAIS PARA FINANCIAMENTO DO ENSINO (39 + 40 + 41 + 42)							
44- TOTAL GERAL DAS DESPESAS COM MDE (28 + 43)	44.701.896,92	51.198.599,40	39.331.401,76	76,82%	38.093.467,53	76,82%	1.237.934,23

RESTOS A PAGAR INSCRITOS COM DISPONIBILIDADE FINANCEIRA DE RECURSOS DE IMPOSTOS VINCULADOS AO ENSINO	SALDO ATÉ O BIMESTRE	CANCELADOS EM 2020 (j)
45- RESTOS A PAGAR DE DESPESAS COM MDE	533.393,31	51.448,96
45.1 - Executadas com Recursos de Impostos Vinculados ao Ensino	19.793,84	24.459,07
45.2 - Executadas com Recursos do FUNDEB	513.599,47	26.989,89

CONTROLE DA DISPONIBILIDADE FINANCEIRA	FUNDEB	SALÁRIO EDUCAÇÃO
46- DISPONIBILIDADE FINANCEIRA EM 31 DE DEZEMBRO DE <EXERCÍCIO ANTERIOR>	2.978.980,88	345.362,78
47- (+) INGRESSO DE RECURSOS ATÉ O BIMESTRE	23.985.880,51	1.908.737,66
48- (-) PAGAMENTOS EFETUADOS ATÉ O BIMESTRE	25.412.663,87	1.291.068,83
48.1 - Orçamento do Exercício	23.763.685,52	1.127.280,91
48.2 - Restos a Pagar	1.648.978,35	163.787,92
49- (+) RECEITA DE APLICAÇÃO FINANCEIRA DOS RECURSOS ATÉ O BIMESTRE	15.507,97	2.610,83
50 - (=) DISPONIBILIDADE FINANCEIRA ATÉ O BIMESTRE	1.567.705,49	965.642,44
51 - (+) Ajustes	0,00	0,00
51.1 - Retenções	0,00	0,00
51.2 - Conciliação Bancária	0,00	0,00
52 - (=) SALDO FINANCEIRO CONCILIADO	1.567.705,49	965.642,44

Fonte: Sistema de Informações Municipais - Acompanhamento Mensal (SIM-AM), Tribunal de Contas do Estado do Paraná
Dados processados em: 09/02/2021 21:57 | Relatório emitido em: 06/12/2021 13:47

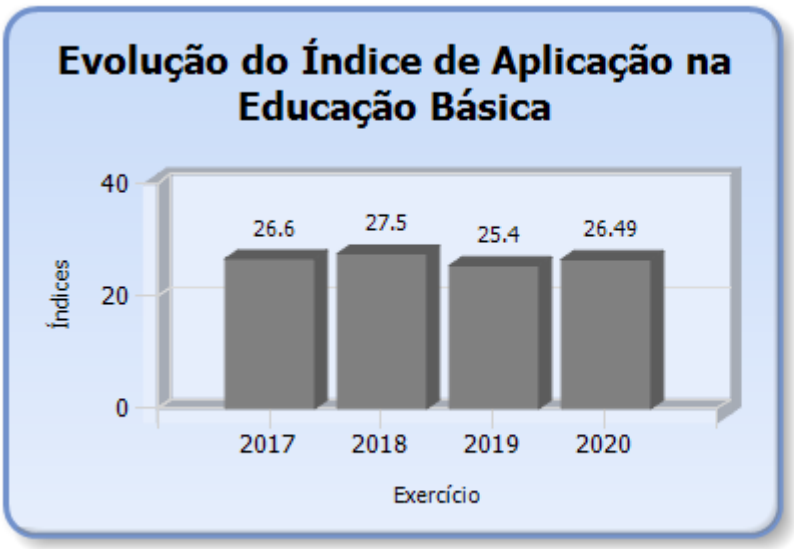

DOCUMENTO E ASSINATURA(S) DIGITAIS
AUTENTICIDADE E ORIGINAL DISPONÍVEIS NO ENDEREÇO WWW.TCE.PR.GOV.BR, MEDIANTE IDENTIFICADOR ACP8.M1KW.X8ZV.ZH25.T

5.2 - DETALHAMENTO DA DESPESA COM ENSINO POR NATUREZA

NATUREZA DA DESPESA	VALOR
CORRENTES	36.411.241,38
Pessoal e Encargos	30.694.000,87
Material de Consumo	2.353.733,10
Serviço de Terceiros	2.955.619,79
Transferências	226.950,00
Transferências a Instituições Privadas	226.950,00
Outras Despesas	180.937,62
DE CAPITAL	1.282.262,22
Equipamentos e Material Permanente	56.819,44
Obras e Instalações	1.136.092,78
Outras Despesas de Capital	89.350,00
Dedução de Despesas indevidamente contabilizadas	-941.885,19
TOTAL	36.751.618,41

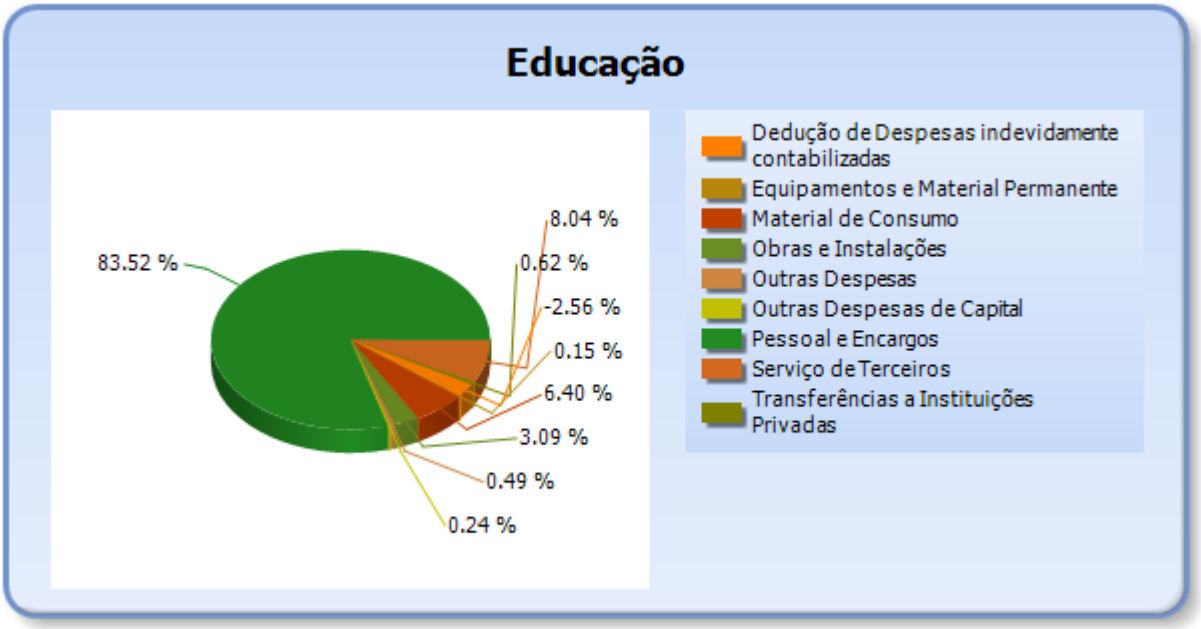

5.3 - DETALHAMENTO DA DESPESA COM ENSINO POR PROJETOS E ATIVIDADES

CÓDIGO	NOME DO PROJETO	FIXAÇÃO	EXECUÇÃO	DIFERENÇA
2028	Manutenção Gabinete Secretário Educação	215.562,14	210.477,90	5.084,24
1025	Construção e Melhorias nas Quadras de Esportes Escolas Municipais	700.000,00	102.503,40	597.496,60

DOCUMENTO E ASSINATURA(S) DIGITAIS
AUTENTICIDADE E ORIGINAL DISPONÍVEIS NO ENDEREÇO WWW.TCE.PR.GOV.BR, MEDIANTE IDENTIFICADOR ACP8.M1KW.X8ZV.ZH25.T

1051	Ampliação e Melhorias nas Escolas Municipais - FUNDEB 40%	1.100.000,00	1.033.589,38	66.410,62
1053	Aquisição de Equipamentos e Material Perman. - FUNDEB 40%	184.312,77	44.820,00	139.492,77
2029	Manutenção Ensino Fundamental	9.396.820,57	7.850.816,35	1.546.004,22
2030	Fundeb 60% - Ensino Fundamental	11.641.438,91	11.568.090,67	73.348,24
2031	Fundef 40% - Ensino Fundamental	3.769.108,96	3.370.420,01	398.688,95
2032	Manutenção EJA - Educação Jovens e Adultos	258.736,25	198.914,68	59.821,57
1052	Ampliação e Melhorias CMEIS - FUNDEB 40%	150.000,00	0,00	150.000,00
1060	Aquisição de Imóveis para Educação Infantil	2.100.000,00	0,00	2.100.000,00
2033	Manutenção Educação Infantil	3.999.838,89	2.950.429,65	1.049.409,24
2034	Manutenção Pré-Escola	123.615,10	58.577,93	65.037,17
2035	Fundeb 60% - Educação Infantil	5.597.585,67	5.208.034,26	389.551,41
2036	Fundeb 40% - Educação Infantil	1.076.875,84	798.038,47	278.837,37
2037	Fundeb 60% - Pré-Escola	1.698.839,12	1.532.311,40	166.527,72
2038	Fundeb 40% - Pré-Escola	632.728,87	405.680,80	227.048,07
2039	Manutenção Educação Especial	289.175,30	259.058,02	30.117,28
2123	Fundeb 40% - Educação Especial	484.064,58	316.300,00	167.764,58
2041	Transporte Escolar - Estadual - Ensino Fundamental	141.327,71	0,00	141.327,71
2042	Transporte Escolar - Ensino Fundamental	193.519,87	108.014,23	85.505,64
2043	Transporte Escolar - Estadual - Ensino Médio	91.513,57	0,00	91.513,57
2044	Transporte Escolar - Pré-Escola	118.633,13	37.746,95	80.886,18
2045	Transporte Escolar - Educação Infantil	27.465,49	0,00	27.465,49
2046	Transporte Escolar - Ensino - EJA	25.879,11	0,00	25.879,11
2047	Transporte Escolar - Educação Especial	76.936,84	23.842,46	53.094,38
2048	Merenda Escolar - Ensino Fundamental	1.066.383,90	845.269,60	221.114,30
2049	Merenda Escolar - Educação Infantil	990.862,35	767.889,04	222.973,31
2050	Merenda Escolar - Pré-Escola	2.750,76	2.678,40	72,36
	Dedução de Despesas indevidamente contabilizadas	0,00	-941.885,19	941.885,19
	TOTAL	46.153.975,70	36.751.618,41	9.402.357,29

5.4 - REMUNERAÇÃO DO MAGISTÉRIO - FUNDEB

ESPECIFICAÇÃO	VALOR
1 - RECEITAS DE TRANSFERÊNCIAS DO FUNDEB	23.952.408,66
2 - PAGAMENTO DOS PROFISSIONAIS DO MAGISTÉRIO	18.308.436,33

DOCUMENTO E ASSINATURA(S) DIGITAIS
AUTENTICIDADE E ORIGINAL DISPONÍVEIS NO ENDEREÇO WWW.TCE.PR.GOV.BR, MEDIANTE IDENTIFICADOR ACP8.M1KW.X8ZV.ZH25.T

3 - RESTOS A PAGAR SEM COBERTURA FINANCEIRA	0,00
4 - SUPERAVIT FINANCEIRO	1.274.153,66
5 - TOTAL DAS DEDUÇÕES PARA FINS DE APLICAÇÃO DO FUNDEB (3+4)	1.274.153,66
6 - TOTAL LÍQUIDO DAS DESPESAS RELATIVAS À REMUNERAÇÃO DOS PROFISSIONAIS DO MAGISTÉRIO (2-5)	17.034.282,67
7 - PERCENTUAL DE APLICAÇÃO DOS RECURSOS DO FUNDEB NA REMUNERAÇÃO DO MAGISTÉRIO [6/1]	71,12

6 - DESPESAS REALIZADAS COM SAÚDE (E.C. 29/2000)

6.1 - DEMONSTRATIVO DO SISTEMA SIM-AM ENVIADO PELO MUNICÍPIO

MUNICÍPIO DE MEDIANEIRA
RELATÓRIO RESUMIDO DA EXECUÇÃO ORÇAMENTÁRIA - CONSOLIDADO
ORÇAMENTOS FISCAL E DA SEGURIDADE SOCIAL
DEMONSTRATIVO DAS RECEITAS E DESPESAS COM AÇÕES E SERVIÇOS PÚBLICOS DE SAÚDE
01/2020 A 12/2020

RREO – ANEXO 12 (LC, 141/2012, art. 35) R$ 1,00

RECEITAS PARA APURAÇÃO DA APLICAÇÃO EM AÇÕES E SERVIÇOS PÚBLICOS DE SAÚDE	PREVISÃO INICIAL	PREVISÃO ATUALIZADA (a)	RECEITAS REALIZADAS	
			Até o Bimestre (b)	% (b/a) x 100
RECEITA DE IMPOSTOS LÍQUIDA (I)	32.582.065,81	32.582.065,81	33.168.183,61	101,80%
Imposto Predial e Territorial Urbano - IPTU	8.941.039,02	8.941.039,02	7.493.528,10	83,81%
Imposto sobre Transmissão de Bens Intervivos - ITBI	3.349.039,92	3.349.039,92	4.744.768,23	141,68%
Imposto sobre Serviços de Qualquer Natureza - ISS	11.957.971,14	11.957.971,14	12.038.164,08	100,67%
Imposto de Renda Retido na Fonte - IRRF	6.667.951,28	6.667.951,28	7.317.882,94	109,75%
Multas, Juros de Mora e Outros Encargos dos Impostos	129.392,55	129.392,55	115.200,54	89,03%
Dívida Ativa dos Impostos	1.353.513,98	1.353.513,98	1.087.178,58	80,32%
Multas, Juros de Mora e Outros Encargos da Dívida Ativa	183.157,92	183.157,92	371.461,14	202,81%
RECEITA DE TRANSFERÊNCIAS CONSTITUCIONAIS E LEGAIS (II)	85.324.313,94	85.324.313,94	71.112.758,41	83,34%
Cota-Parte FPM	36.738.021,64	36.738.021,64	29.392.447,57	80,01%
Cota-Parte ITR	126.505,10	126.505,10	123.447,36	97,58%
Cota-Parte IPVA	10.527.831,99	10.527.831,99	9.460.047,57	89,86%
Cota-Parte ICMS	37.165.698,37	37.165.698,37	31.619.847,08	85,08%
Cota-Parte IPI-Exportação	766.256,84	766.256,84	516.968,83	67,47%
Compensações Financeiras Provenientes de Impostos e Transferências	0,00	0,00	0,00	0,00%

DOCUMENTO E ASSINATURA(S) DIGITAIS
AUTENTICIDADE E ORIGINAL DISPONÍVEIS NO ENDEREÇO WWW.TCE.PR.GOV.BR, MEDIANTE IDENTIFICADOR ACP8.M1KW.X8ZV.ZH25.T

Constitucionais				
Desoneração ICMS (LC 87/96)	0,00	0,00	0,00	0,00%
Outras	0,00	0,00	0,00	0,00%
TOTAL DAS RECEITAS PARA APURAÇÃO DA APLICAÇÃO EM AÇÕES E SERVIÇOS PÚBLICOS DE SAÚDE (III) = I + II	117.906.379,75	117.906.379,75	104.280.942,02	88,44%

RECEITAS ADICIONAIS PARA FINANCIAMENTO DA SAÚDE	PREVISÃO INICIAL	PREVISÃO ATUALIZADA (c)	RECEITAS REALIZADAS	
			Até o Bimestre (d)	% (d/c) x 100
TRANSFERÊNCIA DE RECURSOS DO SISTEMA ÚNICO DE SAÚDE-SUS	7.705.931,52	11.403.747,23	11.506.210,41	100,90%
Provenientes da União	6.700.415,52	9.886.835,23	9.951.772,07	100,66%
Provenientes dos Estados	1.005.516,00	1.516.912,00	1.542.835,00	101,71%
Provenientes de Outros Municípios	0,00	0,00	0,00	0,00%
Outras Receitas do SUS	0,00	0,00	11.603,34	0,00%
TRANSFERÊNCIAS VOLUNTÁRIAS	0,00	0,00	0,00	0,00%
RECEITAS DE OPERAÇÕES DE CRÉDITO VINCULADAS À SAÚDE	0,00	0,00	0,00	0,00%
OUTRAS RECEITAS PARA FINANCIAMENTO DA SAÚDE	34.638,93	34.638,93	9.512,45	27,46%
TOTAL RECEITAS ADICIONAIS PARA FINANCIAMENTO DA SAÚDE	7.740.570,45	11.438.386,16	11.515.722,86	100,68%

DESPESAS COM SAÚDE (Por Grupo de Natureza da Despesa)	DOTAÇÃO INICIAL	DOTAÇÃO ATUALIZADA (e)	DESPESAS EMPENHADAS		DESPESAS LIQUIDADAS		Inscritas em Restos a Pagar não Processados
			Até o Bimestre (f)	% (f/e) x 100	Até o Bimestre (g)	% (g/e) x 100	
DESPESAS CORRENTES	38.837.320,07	46.813.574,38	41.454.202,27	88,55%	40.541.946,29	86,60%	912.255,98
Pessoal e Encargos Sociais	21.610.000,00	23.475.612,22	21.824.372,41	92,97%	21.824.372,41	92,97%	0,00
Juros e Encargos da Dívida	0,00	0,00	0,00	0,00%	0,00	0,00%	0,00
Outras Despesas Correntes	17.227.320,07	23.337.962,16	19.629.829,86	84,11%	18.717.573,88	80,20%	912.255,98
DESPESAS DE CAPITAL	245.371,62	1.973.361,22	451.093,94	22,86%	42.118,03	2,13%	408.975,91
Investimentos	245.371,62	1.973.361,22	451.093,94	22,86%	42.118,03	2,13%	408.975,91
Inversões Financeiras	0,00	0,00	0,00	0,00%	0,00	0,00%	0,00
Amortização da Dívida	0,00	0,00	0,00	0,00%	0,00	0,00%	0,00
TOTAL DAS DESPESAS COM SAÚDE (IV)	39.082.691,69	48.786.935,60	41.905.296,21	85,89%	40.584.064,32	83,19%	1.321.231,89

DOCUMENTO E ASSINATURA(S) DIGITAIS
AUTENTICIDADE E ORIGINAL DISPONÍVEIS NO ENDEREÇO WWW.TCE.PR.GOV.BR, MEDIANTE IDENTIFICADOR ACP8.M1KW.X8ZV.ZH25.T

DESPESAS COM SAÚDE NÃO COMPUTADAS PARA FINS DE APURAÇÃO DO PERCENTUAL MÍNIMO	DOTAÇÃO INICIAL	DOTAÇÃO ATUALIZADA (e)	DESPESAS EMPENHADAS		DESPESAS LIQUIDADAS		Inscritas em Restos a Pagar não Processados
			Até o Bimestre (f)	% (f/e) x 100	Até o Bimestre (g)	% (g/e) x 100	
DESPESAS COM INATIVOS E PENSIONISTAS	350.000,00	0,00	0,00	0,00%	0,00	0,00%	0,00
DESPESA COM ASSISTÊNCIA À SAÚDE QUE NÃO ATENDE AO PRINCÍPIO DE ACESSO UNIVERSAL	0,00	0,00	0,00	0,00%	0,00	0,00%	0,00
DESPESAS CUSTEADAS COM OUTROS RECURSOS	7.717.931,52	15.097.601,43	11.749.575,70	28,04%	11.076.027,93	27,29%	673.547,77
Recursos de Transferência do Sistema Único de Saúde - SUS	0,00	3.437.982,86	1.645.153,23	3,93%	1.537.899,15	3,79%	107.254,08
Recursos de Operações de Crédito	0,00	0,00	0,00	0,00%	0,00	0,00%	0,00
Outros Recursos	7.717.931,52	11.659.618,57	10.104.422,47	24,11%	9.538.128,78	23,50%	566.293,69
OUTRAS AÇÕES E SERVIÇOS NÃO COMPUTADOS	0,00	0,00	249.593,80	0,60%	181.759,30	0,45%	67.834,50
RESTOS/CONTAS A PAGAR INSCRITOS NO EXERCÍCIO SEM DISPONIBILIDADE FINANCEIRA	0,00	0,00	0,00	0,00%	0,00	0,00%	0,00
DESPESAS CUSTEADAS COM DISPONIBILIDADE DE CAIXA VINCULADA AOS RESTOS A PAGAR CANCELADOS	0,00	0,00	3.182,98	0,01%	3.182,98	0,01%	0,00
DESPESAS CUSTEADAS COM RECURSOS VINCULADOS À PARCELA DO PERCENTUAL MÍNIMO QUE NÃO FOI APLICADA EM AÇÕES E SERVIÇOS DE SAÚDE EM EXERCÍCIOS ANTERIORES	0,00	0,00	0,00	0,00%	0,00	0,00%	0,00
SUPERÁVIT FINANCEIRO DE EXERCÍCIO ANTERIOR NÃO APLICADO EM AÇÕES E SERVIÇOS PÚBLICOS DE SAÚDE	0,00	0,00	0,00	0,00%	0,00	0,00%	0,00
TOTAL DAS DESPESAS COM AÇÕES E SERVIÇOS PÚBLICOS DE SAÚDE NÃO COMPUTADAS (V)	0,00	0,00	12.002.352,48	28,64%	11.260.970,21	27,75%	741.382,27
TOTAL DAS DESPESAS COM AÇÕES E SERVIÇOS PÚBLICOS DE SAÚDE (VI) = (IV - V)	0,00	0,00	29.902.943,73	71,36%	29.323.094,11	72,25%	579.849,62

PERCENTUAL DE APLICAÇÃO EM AÇÕES E SERVIÇOS PÚBLICOS DE SAÚDE SOBRE A RECEITA DE IMPOSTOS LÍQUIDA E TRANSFERÊNCIAS CONSTITUCIONAIS E LEGAIS (VII%) = (VI / IIIb x 100) - LIMITE CONSTITUCIONAL 15%	28,68

VALOR REFERENTE À DIFERENÇA ENTRE O VALOR EXECUTADO E O LIMITE MÍNIMO CONSTITUCIONAL [(IIIb * 15%) - VI]	14.260.802,43

DOCUMENTO E ASSINATURA(S) DIGITAIS
AUTENTICIDADE E ORIGINAL DISPONÍVEIS NO ENDEREÇO WWW.TCE.PR.GOV.BR, MEDIANTE IDENTIFICADOR ACP8.M1KW.X8ZV.ZH25.T

EXECUÇÃO DE RESTOS A PAGAR NÃO PROCESSADOS INSCRITOS COM DISPONIBILIDADE DE CAIXA	INSCRITOS	CANCELADOS/ PRESCRITOS	PAGOS	A PAGAR	PARCELA CONSIDERADA NO LIMITE
Inscritos em 2020	363.385,38	0,00	0,00	0,00	0,00

CONTROLE DOS RESTOS A PAGAR CANCELADOS OU PRESCRITOS PARA FINS DE APLICAÇÃO DA DISPONIBILIDADE DE CAIXA CONFORME ARTIGO 24, §1º e 2º	RESTOS A PAGAR CANCELADOS OU PRESCRITOS		
	Saldo Inicial	Despesas custeadas no exercício de referência (j)	Saldo Final (Não Aplicado)
Restos a Pagar Cancelados ou Prescritos em 2020	0,00	3.182,98	- 3.182,98

CONTROLE DO VALOR REFERENTE AO PERCENTUAL MÍNIMO NÃO CUMPRIDO EM EXERCÍCIOS ANTERIORES PARA FINS DE APLICAÇÃO DOS RECURSOS VINCULADOS CONFORME ARTIGOS 25 E 26	LIMITE NÃO CUMPRIDO		
	Saldo Inicial	Despesas custeadas no exercício de referência (k)	Saldo Final (Não Aplicado)
Diferença de limite não cumprido em 2020	0,00	0,00	0,00

DESPESAS COM SAÚDE (Por Subfunção)	DOTAÇÃO INICIAL	DOTAÇÃO ATUALIZADA (e)	DESPESAS EMPENHADAS		DESPESAS EXECUTADAS		Inscritas em Restos a Pagar não Processados
			Até o Bimestre (l)	% (l/total l) x 100	Até o Bimestre (m)	% (m/total m) x 100	
Atenção Básica	15.560.642,05	18.066.396,65	14.899.128,64	35,55%	14.584.677,10	82,47%	314.451,54
Assistência Hospitalar e Ambulatorial	21.418.810,68	24.921.062,13	23.314.769,43	55,64%	22.436.414,25	93,55%	878.355,18
Suporte Profilático e Terapêutico	0,00	0,00	0,00	0,00%	0,00	0,00%	0,00
Vigilância Sanitária	442.317,87	442.317,87	287.977,79	0,69%	220.143,29	65,11%	67.834,50
Vigilância Epidemiológica	1.222.107,90	1.762.522,53	1.288.745,38	3,08%	1.260.189,71	73,12%	28.555,67
Alimentação e Nutrição	0,00	0,00	0,00	0,00%	0,00	0,00%	0,00
Outras Subfunções	438.813,19	3.594.636,42	2.114.674,97	5,05%	2.082.639,97	58,83%	32.035,00
TOTAL	39.082.691,69	48.786.935,60	41.905.296,21	100,00%	40.584.064,32	85,89%	1.321.231,89

Fonte: Sistema de Informações Municipais - Acompanhamento Mensal (SIM-AM), Tribunal de Contas do Estado do Paraná
Dados processados em: 20/01/2021 21:03 | Relatório emitido em: 06/12/2021 13:48

DOCUMENTO E ASSINATURA(S) DIGITAIS
AUTENTICIDADE E ORIGINAL DISPONÍVEIS NO ENDEREÇO WWW.TCE.PR.GOV.BR, MEDIANTE IDENTIFICADOR ACP8.M1KW.X8ZV.ZH25.T

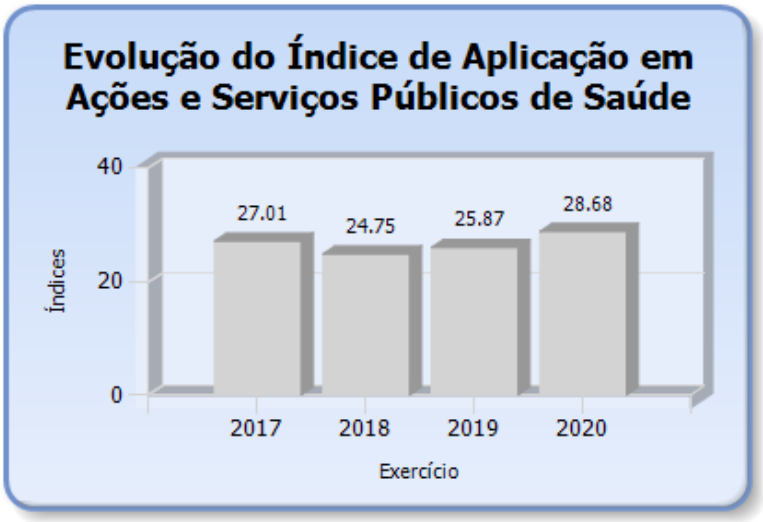

6.2 - DETALHAMENTO DA DESPESA COM SAÚDE POR NATUREZA

NATUREZA DA DESPESA	VALOR
CORRENTES	41.454.202,27
Pessoal e Encargos	21.824.372,41
Material de Consumo	3.277.830,62
Serviço de Terceiros	12.722.284,20
Transferências	85.500,00
Transferências a Pessoas	85.500,00
Outras Despesas	3.544.215,04
DE CAPITAL	451.093,94
Equipamentos e Material Permanente	450.420,54
Outras Despesas de Capital	673,40
TOTAL	41.905.296,21

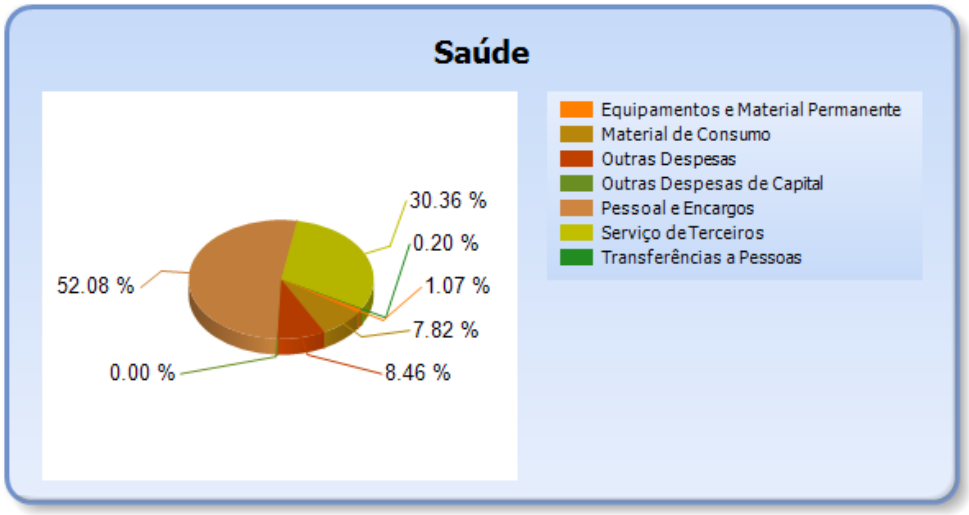

DOCUMENTO E ASSINATURA(S) DIGITAIS
AUTENTICIDADE E ORIGINAL DISPONÍVEIS NO ENDEREÇO WWW.TCE.PR.GOV.BR, MEDIANTE IDENTIFICADOR ACP8.M1KW.X8ZV.ZH25.T

6.3 - DETALHAMENTO DA DESPESA COM SAÚDE POR PROJETOS E ATIVIDADES

CÓDIGO	NOME DO PROJETO	FIXAÇÃO	EXECUÇÃO	DIFERENÇAS
2055	Manutenção do Gabinete Secretário Saúde	147.642,78	119.769,10	27.873,68
2056	Manutenção do Conselho Municipal em Saúde	10.486,42	60,00	10.426,42
2057	Administração, Planejamento, Orçamento e Controle	280.683,99	224.640,76	56.043,23
2125	Enfrentamento da Emergência COVID-19 – Atenção Básica	965.662,90	190.617,47	775.045,43
1018	Equipamentos UBS - APSUS Invest. - Sec. de Saúde	380.000,00	0,00	380.000,00
1022	APSUS Inv. - Aquisição Veículo - Transporte Sanitário - Sec. de Saúde	238.000,00	0,00	238.000,00
1027	Aquisição de Equipamentos de Fisioterapia	40.434,43	33.346,73	7.087,70
1031	Aquisição de Equipamentos e Material Permanente - Secretaria de Saúde	428.492,84	38.787,82	389.705,02
1047	Reforma UBS Nazaré	25.078,29	0,00	25.078,29
1054	Construção, Ampliação e Reforma UBS	95.903,95	0,00	95.903,95
1059	Equipamentos e Material Permanente AMOA	200.000,00	0,00	200.000,00
2058	Manutenção da Assistência Farmacêutica	1.951.910,18	1.084.513,03	867.397,15
2059	Manutenção da Divisão de Saúde	2.855.348,95	2.475.033,30	380.315,65
2060	Manutenção da Saúde Bucal	598.888,75	455.983,09	142.905,66
2061	Manutenção Saúde da Família	9.371.815,59	8.985.473,27	386.342,32
2062	Manutenção do PAB Fixo	1.880.523,67	1.825.991,40	54.532,27
2126	Enfrentamento da Emergência COVID-19 – Média e Alta Complexidade	2.190.160,33	1.579.587,64	610.572,69
1029	Equipamentos e Material Permanente UPA	400.000,00	314.312,51	85.687,49
2063	Manutenção da UPA - Unidade de Pronto Atendimento	8.286.603,89	7.795.243,96	491.359,93
2064	Manutenção CEO - Centro de Especialidades Odontológicas	1.123.398,74	969.160,58	154.238,16
2065	Manutenção do CISI	2.072.371,62	1.925.402,23	146.969,39
2066	Manutenção da Média e Alta Complexidade - TFD	1.281.472,87	1.202.781,59	78.691,28
2067	Manutenção do Serviço Hospitalar e Ambulatorial	8.354.375,40	8.068.077,81	286.297,59
2068	Manutenção do SAMU	2.760.406,83	2.515.091,82	245.315,01
2069	Manutenção da Atenção da Saúde Mental CAPS	642.432,78	524.698,93	117.733,85
2070	Manutenção da Vigilância Sanitária	442.317,87	287.977,79	154.340,08
2071	Manutenção da Vigilância Epidemiológica	1.715.905,14	1.288.745,38	427.159,76
2121	Manutenção da Prevenção de Violências e	46.617,39	0,00	46.617,39

DOCUMENTO E ASSINATURA(S) DIGITAIS
AUTENTICIDADE E ORIGINAL DISPONÍVEIS NO ENDEREÇO WWW.TCE.PR.GOV.BR, MEDIANTE IDENTIFICADOR ACP8.M1KW.X8ZV.ZH25.T

	Acidentes			
	TOTAL	48.786.935,60	41.905.296,21	6.881.639,39

7 - CONTROLE INTERNO

PONTOS DE VERIFICAÇÃO SOBRE O CONTROLE INTERNO

ITENS DE VERIFICAÇÃO	CONCLUSÃO
Consta do processo o Relatório do Controle Interno?	NÃO
O Relatório do Controle Interno apresenta os conteúdos mínimos prescritos pelo Tribunal?	Não avaliado
O Relatório e/ou Parecer do Controle Interno possui indicação de irregularidade?	Não avaliado

CONSTATAÇÕES DA ANÁLISE QUANTO AO CONTROLE INTERNO

Restrição: Ausência de encaminhamento do Relatório do Controle Interno.

Fonte de Critério: Constituição Federal, art. 31, 70 e 74 c/c art. 4º a 8º, Capítulo III da LOTC (LCE nº 113/2005) - Multa LCE nº 113/2005, art. 87, I, "b" e art. 87, IV, "g".

O Relatório do Controle Interno atestando o fiel cumprimento das exigências contidas na Constituição Federal e na Lei Orgânica do Tribunal de Contas, relativamente ao exercício da prestação de contas do ano de 2020, não foi juntado ao processo ou o documento anexado aos autos não foi acatado, pelos motivos abaixo descritos.

A situação é passível de aplicação de multa administrativa, por deixar de encaminhar, no prazo fixado, os documentos solicitados pelas unidades técnicas ou deliberativas do Tribunal de Contas, prevista no art. 87, I, “b”, da Lei Complementar Estadual nº 113/2005 - Lei Orgânica do Tribunal de Contas.

Sujeita, ainda, a aplicação de multa administrativa, por ofensa à norma legal, prevista no art. 87, IV, “g”, da Lei Complementar Estadual nº 113/2005 - Lei Orgânica do Tribunal de Contas, em razão da não comprovação do cumprimento dos art. 31, 70 e 74 da Constituição Federal c/c art. 4º a 8º, Capítulo III, da LOTC (LCE nº

DOCUMENTO E ASSINATURA(S) DIGITAIS
AUTENTICIDADE E ORIGINAL DISPONÍVEIS NO ENDEREÇO WWW.TCE.PR.GOV.BR, MEDIANTE IDENTIFICADOR ACP8.M1KW.X8ZV.ZH25.T

113/05), haja vista o Relatório do Controle Interno não ter sido enviado ou aceito pela Unidade Técnica conforme motivos descritos abaixo.

A obrigatoriedade de apresentação da documentação no processo de prestação de contas até a data definida para o cumprimento do dever legal está objetivamente disciplinada na Instrução Normativa nº 157/2021.

Diante o exposto, deve-se registrar que, sem prejuízo do resultado do exame de mérito do conteúdo, a entrega extemporânea pode, eventualmente, possibilitar a regularização da omissão formal, sem, contudo, desonerar da multa pela remessa fora do prazo, prevista no art. 87, I, b (LO-TCE/PR).

Documentos mínimos necessários em caso de contraditório:

a) Relatório do Controle Interno assinado por controlador cadastrado junto ao TCE/PR, conforme modelo disponibilizado na Instrução Normativa nº 157/2021;

b) esclarecimentos adicionais, apresentados pelo Responsável pelo Controle Interno e pelo Gestor, face às questões apresentadas pela análise técnica indicadas nesta Instrução;

c) outros documentos e/ou esclarecimentos considerados necessários.

Comentários adicionais da análise técnica:

O documento encaminhado à peça processual 04 encontra-se sem a assinatura do responsável pelo Controle Interno da municipalidade. Ainda, deixou de ser encaminhado o parecer do Conselho Municipal de Saúde devidamente assinado pela maioria dos seus membros.

DOCUMENTO E ASSINATURA(S) DIGITAIS
AUTENTICIDADE E ORIGINAL DISPONÍVEIS NO ENDEREÇO WWW.TCE.PR.GOV.BR, MEDIANTE IDENTIFICADOR ACP8.M1KW.X8ZV.ZH25.T

8 - REGIME PRÓPRIO DE PREVIDÊNCIA MUNICIPAL

NOME DO RPPS	CRP
INSTITUTO DE PREVIDÊNCIA DO MUNICÍPIO DE MEDIANEIRA	SIM

8.1 - VALORES DAS RECEITAS, DESPESAS E LAUDO ATUARIAL

Entidade: INSTITUTO DE PREVIDÊNCIA DO MUNICÍPIO DE MEDIANEIRA

Valores das Receitas e Despesas do RPPS

DESCRIÇÃO	VALOR
Receita das Contribuições Patronais no exercício - Principal	7.254.806,25
Receita das Contribuições Patronais no exercício - Multas e Juros e Juros de Mora	322,08
Receita das Contribuições Patronais no exercício decorrentes de parcelamentos - Principal	0,00
Receita das Contribuições Patronais no exercício decorrentes de parcelamentos - Multas e Juros e Juros de Mora	0,00
Receita das Contribuições dos Servidores Ativos no exercício - Principal	6.131.800,21
Receita das Contribuições dos Servidores Ativos no exercício - Multas e Juros e Juros de Mora	239,22
Receita das Contribuições dos Servidores Inativos e Pensionistas - Principal	467.016,31
Receita das Contribuições dos Servidores Inativos e Pensionistas - Multas e Juros e Juros de Mora	0,00
Receita das Contribuições dos Servidores no exercício decorrentes de parcelamentos - Principal	0,00
Receita das Contribuições dos Servidores no exercício decorrentes de parcelamentos - Multas e Juros e Juros de Mora	0,00
Receita Patrimonial - Remuneração dos Recursos do Regime Próprio de Previdência Social - RPPS	5.478.527,84
Receita Patrimonial - Outras Receitas	0,00
Aportes Periódicos para Amortização de Déficit Atuarial do RPPS - Principal	0,00
Aportes Periódicos para Amortização de Déficit Atuarial do RPPS - Multas e Juros e Juros de Mora	0,00
Compensações financeiras entre o RGPS e o RPPS	732.766,42
Outras Receitas do RPPS no exercício	287.300,00
Receitas de Capital do RPPS no exercício	0,00
Total das Receitas	20.352.778,33
Interferências Financeiras da Fonte 001 - Recursos Livres (recebidas - concedidas)	508.319,16
Interferências Financeiras da Fonte 040 - Recursos Previdenciários (recebidas - concedidas)	13.622.369,37

DOCUMENTO E ASSINATURA(S) DIGITAIS
AUTENTICIDADE E ORIGINAL DISPONÍVEIS NO ENDEREÇO WWW.TCE.PR.GOV.BR, MEDIANTE IDENTIFICADOR ACP8.M1KW.X8ZV.ZH25.T

Total Líquido das Interferências Financeiras (Fonte 001 + Fonte 040)	14.130.688,53
TOTAL DOS RECURSOS	34.483.466,86
Despesa com Aposentadorias e Reformas	17.531.040,28
Despesa com Pensões	1.245.539,95
Despesa com Outros Benefícios Previdenciários	0,00
Despesa com Outros Benefícios Assistenciais	0,00
Despesas com Pessoal e Encargos	158.027,19
Outras Despesas de Custeio	432.700,43
Despesas de Capital	10.450,00
TOTAL DAS APLICAÇÕES	19.377.757,85

Entidade: INSTITUTO DE PREVIDÊNCIA DO MUNICÍPIO DE MEDIANEIRA

Principais Valores do Laudo Atuarial – Plano Previdenciário

DESCRIÇÃO	VALOR
a) Ativo do Plano	39.732.337,32
b) Provisão Matemática Previdenciária Bruta	39.732.337,32
c) Plano de Amortização	0,00
d) Provisão Matemática Previdenciária Líquida (b-c)	39.732.337,32
e) Valor do Aporte	0,00
f) Percentual da Contribuição Patronal	14,00%
g) Percentual da Contribuição do Servidor Ativo	14,00%
h) Percentual da Contribuição do Servidor Inativo	14,00%
i) Percentual da Contribuição do Pensionista	14,00%
j) Percentual da Taxa de Administração	0,55%

Principais Valores do Laudo Atuarial – Plano Financeiro

DESCRIÇÃO	VALOR
a) Ativo do Plano	5.319.883,25
b) Provisão Matemática Previdenciária Bruta	5.319.883,25
c) Plano de Amortização	0,00
d) Provisão Matemática Previdenciária Líquida (b-c)	5.319.883,25
e) Valor do Aporte	0,00
f) Percentual da Contribuição Patronal	16,18%
g) Percentual da Contribuição do Servidor Ativo	14,00%
h) Percentual da Contribuição do Servidor Inativo	14,00%

DOCUMENTO E ASSINATURA(S) DIGITAIS
AUTENTICIDADE E ORIGINAL DISPONÍVEIS NO ENDEREÇO WWW.TCE.PR.GOV.BR, MEDIANTE IDENTIFICADOR ACP8.M1KW.X8ZV.ZH25.T

i) Percentual da Contribuição do Pensionista	14,00%
j) Percentual da Taxa de Administração	0,55%

Principais Valores do Laudo Atuarial - Consolidado

DESCRIÇÃO	VALOR
a) Ativo do Plano	45.052.220,57
b) Provisão Matemática Previdenciária Bruta	45.052.220,57
c) Plano de Amortização	0,00
d) Provisão Matemática Previdenciária Líquida (b-c)	45.052.220,57
e) Valor do Aporte	0,00
f) Percentual da Contribuição Patronal – Plano Previdenciário	14,00%
g) Percentual da Contribuição Patronal – Plano Financeiro	16,18%
h) Percentual da Contribuição do Servidor Ativo	14,00%
i) Percentual da Contribuição do Servidor Inativo	14,00%
j) Percentual da Contribuição do Pensionista	14,00%
k) Percentual da Taxa de Administração	0,55%

9 - ENCERRAMENTO DE MANDATO

9.1 - DESPESAS COM PUBLICIDADE INSTITUCIONAL REALIZADAS ATÉ 15 DE AGOSTO DE 2020

DESCRIÇÃO	VALOR (R$)
1º e 2º Quadrimestres de 2017	150.255,00
1º e 2º Quadrimestres de 2018	98.625,00
1º e 2º Quadrimestres de 2019	143.770,00
Média dos dois primeiros quadrimestres dos três últimos anos	130.883,33
1º e 2º Quadrimestres de 2020	0,00

Nota - Para este item de análise apura-se restrição quando a diferença entre o gasto no 1º e 2º Quadrimestres de 2020 (que compreende o período entre 01/01 e 15/08/2020, conforme Emenda Constitucional nº 107/2020) e a média dos gastos no 1º e 2º Quadrimestres dos exercícios anteriores for superior a R$ 1.500,00 (10% do valor estabelecido no § 5º do artigo 1º da Resolução nº 60/17 - TCE/PR).

O quadro acima demonstra que, no exercício em análise, a entidade não realizou despesas com publicidade em desacordo com as disposições do art. 73, VII da Lei Federal nº 9.504/97 e atualizações e Emenda Constitucional nº 107/2020.

DOCUMENTO E ASSINATURA(S) DIGITAIS
AUTENTICIDADE E ORIGINAL DISPONÍVEIS NO ENDEREÇO WWW.TCE.PR.GOV.BR, MEDIANTE IDENTIFICADOR ACP8.M1KW.X8ZV.ZH25.T

9.2 - DESPESAS COM PUBLICIDADE INSTITUCIONAL NO PERÍODO DE VEDAÇÃO QUE ANTECEDE AS ELEIÇÕES

MÊS	VALOR (R$)
Agosto	0,00
Setembro	0,00
Outubro	0,00
Novembro	0,00

Nota 1 - Conforme Emenda Constitucional nº 107/2020 a vedação para despesas com publicidade compreende o período de 16 de agosto de 2020 até a realização do pleito.

Nota 2 - Para este item de análise apura-se restrição quando o somatório dos valores apurados nos meses que antecedem o pleito for superior a R$ 1.500,00 (10% do valor estabelecido no § 5º do artigo 1º da Resolução nº 60/17 - TCE/PR).

O quadro acima demonstra que, no exercício em análise, a entidade não realizou despesas com publicidade em desacordo com as disposições do art. 73, VI, b da Lei Federal nº 9.504/97 e atualizações e Emenda Constitucional nº 107/2020.

10 - ATRASO NA ENTREGA DA PRESTAÇÃO DE CONTAS DO EXERCÍCIO

10.1 - ENTREGA DOS DOCUMENTOS QUE COMPÕEM A PRESTAÇÃO DE CONTAS COM ATRASO

Verifica-se na autuação do processo de Prestação de Contas que a Entidade atendeu o prazo estipulado no art. 225, caput, do Regimento Interno do TCE/PR.

PARTE II - CONSTATAÇÕES DA ANÁLISE

11 - RESULTADO DA ANÁLISE

A análise das contas está cingida aos assuntos contidos no escopo definido na Instrução Normativa nº 157/2021, sendo que a abordagem à luz dos critérios técnicos e legais a que estão sujeitos resultou nos apontamentos indicados nesta relação, os quais foram tratados em detalhes nos subtítulos próprios desta Instrução.

DOCUMENTO E ASSINATURA(S) DIGITAIS
AUTENTICIDADE E ORIGINAL DISPONÍVEIS NO ENDEREÇO WWW.TCE.PR.GOV.BR, MEDIANTE IDENTIFICADOR ACP8.M1KW.X8ZV.ZH25.T

OCORRÊNCIAS CONSTATADAS FACE AO ESCOPO DA ANÁLISE

Tendo em vista os apontamentos elencados anteriormente, as irregularidades serão expressamente caracterizadas e indicados os responsáveis, conforme previsto no art. 352, inc. II, do Regimento Interno do TCE-PR.

DESCRIÇÃO	RESULTADO DA ANÁLISE	RESPONSÁVEL	CPF	TIPIFICAÇÃO
Ausência de encaminhamento do Relatório do Controle Interno.	IRREGULAR	ANTONIO FRANCA BENJAMIM	903.522.709-34	Constituição Federal, art. 31, 70 e 74 c/c art. 4º a 8º, Capítulo III da LOTC (LCE nº 113/2005) - Multa LCE nº 113/2005, art. 87, I, "b" e art. 87, IV, "g".
O Relatório do Controle Interno encaminhado não apresenta os conteúdos mínimos prescritos pelo Tribunal.	ANÁLISE INVIÁVEL	ANTONIO FRANCA BENJAMIM	903.522.709-34	Constituição Federal, art. 31, 70 e 74 - Multa LCE. 113/2005, art. 87, I, "b" e art. 87, IV, "g".
O Relatório do Controle Interno apresenta ocorrência de irregularidade passível de desaprovação da gestão.	ANÁLISE INVIÁVEL	RICARDO ENDRIGO	549.210.239-72	Constituição Federal, art. 31, 70 e 74 - Multa LCE nº 113/2005, art. 87, IV, "g".
Obrigações de despesa contraídas nos últimos dois quadrimestres do mandato que tenham parcelas a serem pagas no exercício seguinte sem que haja suficiente disponibilidade de caixa, conforme critérios fixados no Prejulgado 15.	IRREGULAR	RICARDO ENDRIGO	549.210.239-72	Lei Complementar nº 101/00, art. 42 e Prejulgado nº 15 TCE-PR - Multa LCE nº 113/2005, art. 87, IV, "g".

PARTE III - INFORMAÇÕES RELATIVAS AOS PROCESSOS DA ENTIDADE

a) ESCOPO DO PROCEDIMENTO DE ACOMPANHAMENTO REMOTO PARA O EXERCÍCIO

O Acompanhamento Remoto via Malha Eletrônica teve como objeto de escopo para a Entidade no exercício em análise os casos abaixo relacionados:

DOCUMENTO E ASSINATURA(S) DIGITAIS
AUTENTICIDADE E ORIGINAL DISPONÍVEIS NO ENDEREÇO WWW.TCE.PR.GOV.BR, MEDIANTE IDENTIFICADOR ACP8.M1KW.X8ZV.ZH25.T

DESCRIÇÃO DOS CASOS DE ACOMPANHAMENTO	UNIDADE RESPONSÁVEL
Plano Anual de Fiscalização de 2020 - PAF 2020	CAGE
Comissão COVID Saúde	CAGE/CAUD/CGF/CGM

b) - PROCESSOS REFERENTES À ENTIDADE

Demonstra-se a seguir a situação dos processos de responsabilidade da Entidade relativos ao exercício de 2020, conforme consta do banco de dados do TCE/PR:

Nº DO PROCESSO	ASSUNTO	TRÂMITE ATUAL	TIPO ATO	Nº ATO	RESULTADO
243880/20	REPRESENTAÇÃO DA LEI Nº 8.666/1993	DP			

c) - SITUAÇÃO DAS PRESTAÇÕES DE CONTAS DOS ÚLTIMOS EXERCÍCIOS

Informa-se a seguir a situação das Prestações de Contas, relativas aos últimos exercícios, conforme consta do banco de dados do TCE/PR.

Nº DO PROCESSO	ANO	ASSUNTO	TRÂMITE ATUAL	TIPO ATO	Nº ATO	RESULTADO
259568/17	2016	PRESTAÇÃO DE CONTAS DO PREFEITO MUNICIPAL	DP	PPR	200/2020	Parecer prévio pela irregularidade com ressalvas com aplicação de multa e determinações
486790/20	2016	RECURSO DE REVISTA	CGM			
235220/18	2017	PRESTAÇÃO DE CONTAS DO PREFEITO MUNICIPAL	DP	PPR	13/2020	Parecer prévio pela regularidade com ressalvas
170998/19	2018	PRESTAÇÃO DE CONTAS DO PREFEITO MUNICIPAL	DP	PPR	401/2019	Parecer prévio pela regularidade com ressalvas
178581/20	2019	PRESTAÇÃO DE CONTAS DO PREFEITO MUNICIPAL	DP	PPR	423/2020	Parecer prévio pela regularidade

PARTE IV - DAS MULTAS

Face aos apontamentos deste opinativo, o Responsável fica sujeito à multa, nos termos da legislação em vigor, relativamente às seguintes constatações,

DOCUMENTO E ASSINATURA(S) DIGITAIS
AUTENTICIDADE E ORIGINAL DISPONÍVEIS NO ENDEREÇO WWW.TCE.PR.GOV.BR, MEDIANTE IDENTIFICADOR ACP8.M1KW.X8ZV.ZH25.T

sendo que as sanções originadas da Lei Complementar Estadual nº 113/2005 serão impostas de forma cumulativa, na forma do seu art. 87, § 2º.

a) - Decorrentes de Restrições indicadas nesta Instrução

DESCRIÇÃO	RESPONSÁVEL	CPF	TIPIFICAÇÃO
Ausência de encaminhamento do Relatório do Controle Interno.	ANTONIO FRANCA BENJAMIM	903.522.709-34	Constituição Federal, art. 31, 70 e 74 c/c art. 4º a 8º, Capítulo III da LOTC (LCE nº 113/2005) - Multa LCE nº 113/2005, art. 87, I, "b" e art. 87, IV, "g".
Obrigações de despesa contraídas nos últimos dois quadrimestres do mandato que tenham parcelas a serem pagas no exercício seguinte sem que haja suficiente disponibilidade de caixa, conforme critérios fixados no Prejulgado 15.	RICARDO ENDRIGO	549.210.239-72	Lei Complementar nº 101/00, art. 42 e Prejulgado nº 15 TCE-PR - Multa LCE nº 113/2005, art. 87, IV, "g".

PARTE V - CONCLUSÃO

Efetivado o exame da prestação de contas de governo do MUNICÍPIO DE MEDIANEIRA, relativa ao exercício financeiro de 2020, as constatações que foram aduzidas ao longo deste instrutivo levam a concluir que, no estado em que se encontram no processo, as mencionadas questões ensejam a emissão de Parecer Prévio pela Irregularidade das contas.

Ainda, deve-se assinalar que as referidas ocorrências sujeitam o responsável à multa, nos termos da legislação referenciada em cada um dos itens apontados na Parte IV, desta instrução.

Destaca-se, contudo, que as conclusões aqui expostas não elidem responsabilidades por atos não alcançados pelo conteúdo da prestação de contas, não validam divergências em informações de caráter declaratório, não detectadas na análise, e nem eximem anomalias levantadas em outras espécies de procedimentos fiscalizatórios, tais como: Procedimentos de Acompanhamento Remoto, Auditorias, Inspeções, Tomadas de Contas, Comunicação de Irregularidades, Denúncias ou Representações.

DOCUMENTO E ASSINATURA(S) DIGITAIS
AUTENTICIDADE E ORIGINAL DISPONÍVEIS NO ENDEREÇO WWW.TCE.PR.GOV.BR, MEDIANTE IDENTIFICADOR ACP8.M1KW.X8ZV.ZH25.T

Entretanto, por força do princípio do contraditório, do qual decorre o direito à ampla defesa, previsto no art. 5º, LV, da Constituição Federal, e na Lei Complementar Estadual nº 113/2005, é necessária a intimação do responsável abaixo identificado, para que, querendo, apresente defesa acerca das ocorrências listadas nesta instrução.

Responsável para intimação

CARGO/FUNÇÃO	RESPONSÁVEL	CPF	INÍCIO	FIM
Prefeito	RICARDO ENDRIGO	549.210.239-72	01/01/2017	31/12/2020

Sobre o assunto, é necessário observar que o atual Gestor está obrigado ao atendimento no que for pertinente à providência de documentos faltantes e à apresentação de esclarecimentos que dependam da assistência técnica, contábil e material da Administração, pois este é o titular da responsabilidade pela guarda, segurança e conservação do patrimônio documental da entidade, permitindo-se ao ex-Ordenador o acesso à resposta para que ele, querendo, possa se manifestar a respeito dos questionamentos.

Gestor atual para intimação

CARGO/FUNÇÃO	RESPONSÁVEL	CPF	INÍCIO	FIM
Prefeito	ANTONIO FRANCA BENJAMIM	903.522.709-34	01/01/2021	31/12/2024

É a instrução.

CGM, 06 de dezembro de 2021.

Ato emitido por CARLOS ALBERTO HEMBECKER - Analista de Controle - Matrícula nº 501255.

Ato revisado por JOSLEI GEQUELIN - Analista de Controle Contábil - Matrícula nº 517313 / ROSANE DO ROCIO TOSATO ZINHER - Analista de Controle Contábil - Matrícula nº 510998 / ELIANE MARIA COMPARIM SANTOS - Analista de Controle Contábil - Matrícula nº 511161 / EVERTON PAULO FOLLETTO - Analista de Controle Contábil - Matrícula nº 52239-2.

Visto. Adotem-se os expedientes previstos no Regimento Interno deste Tribunal de Contas.

Nota: O revisor deste ato poderá ser identificado através do ícone “Verificar assinaturas” do Trâmite Web.

DOCUMENTO E ASSINATURA(S) DIGITAIS
AUTENTICIDADE E ORIGINAL DISPONÍVEIS NO ENDEREÇO WWW.TCE.PR.GOV.BR, MEDIANTE IDENTIFICADOR ACP8.M1KW.X8ZV.ZH25.T