



**Município de Medianeira**  
**Estado do Paraná**

**AUDIÊNCIA PÚBLICA DE  
AVALIAÇÃO DO CUMPRIMENTO  
DAS METAS FISCAIS DO  
1º QUADRIMESTRE DO  
EXERCÍCIO FINANCEIRO DE 2018.**

**Município de Medianeira**  
**Estado do Paraná**

Da transparência:

Os números ora apresentados são originários dos relatórios da LRF, do 1º quadrimestre de 2018.

A previsão das receitas e a fixação das despesas para o período, efetuadas com base no comportamento da execução orçamentária de 2018, constam dos anexos da programação financeira e do cronograma de desembolsos.

**Município de Medianeira**  
**Estado do Paraná**

Apresentação do Relatório de Avaliação das Metas Fiscais referentes ao 1º quadrimestre do exercício financeiro de 2018, em cumprimento ao estabelecido no § 4º, do art. 9º, da LRF.

**Município de Medianeira**  
**Estado do Paraná**

Pontos de avaliação:

- Desempenho das receitas;
- Comportamento das despesas;
- Variação da dívida pública consolidada;
- Cumprimento dos limites legais;
  - Gastos de Pessoal
  - Educação
  - Saúde
  - Endividamento

**Município de Medianeira**  
**Estado do Paraná**

Metas:

- Resultado primário;
- Resultado nominal;
- Despesa de pessoal e limites da LRF;
- Dívida consolidada líquida e limites da LRF;

**Município de Medianeira**  
**Estado do Paraná**

Resultado primário

O resultado primário, que exclui das receitas totais os rendimentos de aplicações financeiras e, dos gastos totais, os juros nominais devidos, mede como as ações do setor público afetam a trajetória de seu endividamento líquido.

**Município de Medianeira**  
**Estado do Paraná**

Resultado nominal

É o resultado que expressa, na apuração das necessidades de financiamento do setor público, o valor da variação da dívida líquida num certo período.

**Município de Medianeira**  
**Estado do Paraná**

**Resultado Primário**

Exercício Financeiro de 2018

Receitas	Previsas		Realizadas		(% )	
	Jan/Dez	Jan/Abril	Jan/Abril	Real./Prev.		
- Receitas Correntes	157.605.383,14	54.544.219,91				34,61%
(-) Aplicações Financeiras	(1.131.961,74)	(129.873,14)				11,47%
(-) Deduções do Fundeb	(15.502.656,40)	(5.446.905,56)				35,14%
(-) Demais Deduções	(1.186.628,19)	(832.624,64)				70,17%
Receitas Intraorçamentárias	-	-				0,00%
1- RECEITAS FISCAIS CORRENTES	139.784.136,81	48.134.810,57				34,44%
I- Receitas de Capital	13.447.291,22	1.942.446,20				14,44%
(-) Aplicações Financeiras	-	-				0,00%
(-) Operações de Crédito	(4.639.410,14)	(268.599,87)				5,79%
(-) Amortização de Empréstimos	-	-				0,00%
(-) Alienação de Ativos	(800.716,33)	(800.716,33)				100,00%
2- RECEITAS FISCAIS DE CAPITAL	8.007.164,75	873.130,00				10,90%
3- RECEITAS FISCAIS LIQUIDADAS (1 + 2)	147.791.301,56	49.007.940,57				33,16%

**Município de Medianeira**  
**Estado do Paraná**

Despesas Empenhadas	Fixadas		Realizadas		(% )	
	Jan/Dez	Jan/Abril	Jan/Abril	Real./Prev.		
II - Despesas Correntes	132.312.386,41	35.410.952,54				26,76%
(-) Juros e Encargos da Dívida	(1.378.500,00)	(496.013,11)				35,98%
3- DESPESAS FISCAIS CORRENTES	130.933.886,41	34.914.939,43				26,67%
V - Despesas de Capital	23.410.141,06	3.316.788,92				14,17%
(-) Concessão de Empréstimos	-	-				0,00%
(-) Aquisição de Títulos de Capital já Integraliz.	-	-				0,00%
(-) Amortização da Dívida	(5.024.400,00)	(1.138.318,31)				22,66%
6- DESPESAS FISCAIS DE CAPITAL	18.385.741,06	2.178.470,61				11,85%
6- Reserva de Contingências	414.335,84	-				0,00%
7- DESP. FISCAIS EMPENHADAS (4 + 5 + 6)	149.733.963,31	37.093.410,04				24,77%
RESULTADO PRIMÁRIO (3 - 7)	(1.942.661,75)	11.914.530,53				713,31%

**Município de Medianeira**  
**Estado do Paraná**

**Resultado Nominal**

Exercício Financeiro de 2017


Especificações	Saldos		Resultado Nominal	
	Exerc. 2017	Jan/Abril 2018	Exercício 2018	
	(A)	(B)	(A - B)	
- Dívida Consolidada	23.821.792,74	22.955.918,40		
(-) Ativo Disponível	(13.021.181,50)	(21.973.969,97)		
(-) Haveres Financeiros	(2.065.925,56)	(2.635.555,58)		
(+) Restos a Pagar Processados	8.631.997,13	392.264,51		
II - Dívida Consolidada Líquida	17.366.682,81	(1.261.342,64)		
III - Receita de Privatizações	-	-		
IV - Passivos Reconhecidos	-	-		
V - DÍVIDA FISCAL LÍQUIDA (II+III+IV)	17.366.682,81	(1.261.342,64)		(18.628.025,45)


**Município de Medianeira**  
**Estado do Paraná**


**Receitas**

Exercício Financeiro de 2017

RECEITAS ORÇAMENTÁRIAS	Prevista		Realizada		Realização (%)	
	Exerc. 2018		Jan/Abril		Anual	
	(A)	(B)	(C)	(C/A)		
1 - RECEITAS CORRENTES	140.916.098,55	48.264.683,71				34,25%
Receita Tributária	34.598.537,93	13.589.769,39				39,28%
(-) Dedução (Isenções, Renúncias, etc.)	(1.186.628,19)	(832.624,64)				70,17%
Receita de Contribuições	4.444.448,22	1.759.584,13				39,59%
Receita Patrimonial	1.556.837,79	222.005,97				14,26%
Receita Agropecuária	-	-				0,00%
Receita Industrial	-	-				0,00%
Receita de Serviços	862.245,77	188.284,67				21,84%
Transferências Correntes	115.915.002,00	38.738.387,56				33,42%
(-) Dedução para FUNDEB	(15.502.656,40)	(5.446.905,56)				35,14%
Outras Receitas Correntes	228.311,43	46.182,19				20,23%


 <b>Município de Medianeira</b> <b>Estado do Paraná</b>			
2 - RECEITAS DE CAPITAL	13.447.291,22	1.942.446,20	14,44%
Operações de Crédito	4.639.410,14	268.599,87	5,79%
Alienação de Bens	800.716,33	800.716,33	100,00%
Amortização de Empréstimos	-	-	0,00%
Transferências de Capital	8.007.164,75	873.130,00	10,90%
Outras Receitas de Capital	-	-	0,00%
REC. CORRENTES INTRAORÇAMENTÁRIAS	-	-	0,00%
<b>TOTAL DAS RECEITAS</b>	<b>154.363.389,77</b>	<b>50.207.129,91</b>	<b>32,53%</b>

 <b>Município de Medianeira</b> <b>Estado do Paraná</b>			
Receitas			
Exercício Financeiro de 2018			
DISCRIMINAÇÃO	Prevista	Realizada	Real./Prev.
	Exerc. 2018	Jan/Abril	(%)
<b>RECEITAS TRIBUTÁRIAS</b>			
Impostos	28.595.569,18	12.214.341,76	42,71%
Taxas	5.289.756,81	1.321.633,54	24,98%
Contribuição de Melhorias	713.211,94	53.794,09	7,54%
<b>TOTAL</b>	<b>34.598.537,93</b>	<b>13.589.769,39</b>	<b>39,28%</b>

 <b>Município de Medianeira</b> <b>Estado do Paraná</b>			
Receitas			
Exercício Financeiro de 2018			
DISCRIMINAÇÃO	Prevista	Realizada	Real./Prev.
	Exerc. 2018	Jan/Abril	(%)
TRANSFERÊNCIAS CORRENTES	100.412.345,60	33.291.482,00	33,15%
DA UNIÃO	49.827.160,46	13.685.345,40	27,47%
FPM	37.846.052,04	10.070.393,49	26,61%
ITR	143.491,38	1.557,24	1,09%
ICMS-Deson. - L.C. 87/96	224.727,88	65.983,00	29,36%
Transferências do SUS	7.062.211,33	1.941.123,67	27,49%
Transferências do FNAS	534.323,35	32.397,99	6,06%
Transferências do FNDE	2.592.344,72	891.027,53	34,37%
Outras Transf. da União	1.424.009,76	682.862,48	47,95%

 <b>Município de Medianeira</b> <b>Estado do Paraná</b>			
DO ESTADO	43.979.836,02	17.664.296,54	40,16%
ICMS	31.930.824,23	10.288.935,83	32,22%
IPVA	9.747.460,99	6.628.781,96	68,01%
IPI Exportação	537.047,01	178.878,69	33,31%
Transf. CIDE	181.824,10	52.407,04	28,82%
Outras Transf. do Estado	1.582.679,69	515.293,02	32,56%
FUNDEB	21.615.610,99	7.346.989,76	33,99%
TRANSF. DE CONVÊNIOS	-	-	0,00%
TRANSF. DE INST. PRIVADAS	492.394,53	41.755,86	8,48%
(-) DEDUÇÕES FUNDEB	(15.502.656,40)	(5.446.905,56)	35,14%
(-) DEMAIS DEDUÇÕES	(1.186.628,19)	(832.624,64)	70,17%

 <b>Município de Medianeira</b> <b>Estado do Paraná</b>			
Receitas			
Exercício Financeiro de 2018			
DISCRIMINAÇÃO	Prevista	Realizada	Real./Prev.
	Exerc. 2018	Jan/Abril	(%)
<b>RECEITAS DE CAPITAL</b>			
Operações de Crédito	4.639.410,14	268.599,87	5,79%
Alienação de Bens	800.716,33	800.716,33	100,00%
Amortização de Empréstimos	-	-	0,00%
Transferências de Capital	8.007.164,75	873.130,00	10,90%
Outras Receitas de Capital	-	-	0,00%
<b>TOTAL</b>	<b>13.447.291,22</b>	<b>1.942.446,20</b>	<b>14,44%</b>

 <b>Município de Medianeira</b> <b>Estado do Paraná</b>			
Resultado Orçamentário			
Exercício Financeiro de 2018			
RECEITAS REALIZADAS	1º Quadrimestre	2º Quadrimestre	3º Quadrimestre
	2018	2018	2018
RECEITAS TOTAIS (LÍQUIDAS)	50.207.129,91	-	-
DESPESAS EMPENHADAS	1o. Quadrimestre	2o. Quadrimestre	3o. Quadrimestre
	2018	2018	2018
DESPESAS CORRENTES	35.410.952,54	-	-
Pessoal e Encargos	20.296.446,46	-	-
Juros e Encargos da Dívida	496.013,11	-	-
Outras Despesas Correntes	14.618.492,97	-	-
DESPESAS DE CAPITAL	3.316.788,92	-	-
Investimentos	2.178.470,61	-	-
Inversões Financeiras	-	-	-
Amortização da Dívida	1.138.318,31	-	-
<b>TOTAL DAS DESPESAS</b>	<b>38.727.741,46</b>	-	-
<b>RESULTADO ORÇAMENTÁRIO</b>	<b>11.479.388,45</b>	-	-
RELAÇÃO DESPESA/RECEITA	77,14%	-	-

Município de Medianeira Estado do Paraná				
RECEITAS REALIZADAS	1º Quadrimestre	2º Quadrimestre	3º Quadrimestre	
	2018	2018	2018	
RECEITAS TOTAIS (LÍQUIDAS)	50.207.129,91	-	-	
DESPESAS LIQUIDADAS	1º Quadrimestre	2º Quadrimestre	3º Quadrimestre	
	2018	2018	2018	
DESPESAS CORRENTES	33.126.953,69	-	-	
Pessoal e Encargos	20.286.517,80	-	-	
Juros e Encargos da Dívida	496.013,11	-	-	
Outras Despesas Correntes	12.344.422,78	-	-	
DESPESAS DE CAPITAL	3.244.528,10	-	-	
Investimentos	2.106.209,79	-	-	
Inversões Financeiras	-	-	-	
Amortização da Dívida	1.138.318,31	-	-	
TOTAL DAS DESPESAS	36.371.481,79	-	-	
RESULTADO ORÇAMENTÁRIO	13.835.648,12	-	-	
RELAÇÃO DESPESA/RECEITA	72,44%	-	-	

Município de Medianeira Estado do Paraná				
Despesas com Pessoal em Relação à RCL				
Exercício Financeiro de 2017				
PODER	Exerc. 2017		LIMITE	LIMITE
	DESPESA	% RCL	PRUDENCIAL %	MÁXIMO %
	Executivo	66.472.579,42	53,44%	51,30%
Legislativo	2.481.251,52	1,99%	5,70%	6,00%
TOTAL	68.953.830,94	55,43%	57,00%	60,00%
RCL				124.389.114,39

Município de Medianeira Estado do Paraná				
Dívida Consolidada Líquida X RCL				
Exercício Financeiro de 2017				
ESPECIFICAÇÃO	Exerc. 2017		Jan/Dez	
	ANTERIOR	Até 1º Quadrim.	Até 2º Quadrim.	Até 3º Quadrim.
DÍVIDA CONSOLIDADA - DC (I)	23.821.792,74	22.955.918,40	-	-
Dívida Mobiliária	-	-	-	-
Dívida Contratual	14.688.484,06	14.058.457,97	-	-
Precatórios	5.086.321,37	5.086.321,37	-	-
Parcelamentos	4.046.987,33	3.811.139,06	-	-
DEBÍTCOS (II)	6.455.109,93	24.217.261,04	-	-
Ativo Disponível	13.021.181,50	21.973.969,97	-	-
Haveres Financeiros	2.065.925,56	2.635.555,58	-	-
(-) Restos a Pagar Processados	(8.631.997,13)	(392.264,51)	-	-
DÍV. CONSOLID. LÍQUIDA (DCL) = (I - II)	17.366.682,81	(1.261.342,64)	-	-
RECEITA CORRENTE LÍQUIDA - RCL	121.061.868,95	124.389.114,39	-	-
% da DC sobre a RCL	19,68%	18,45%	-	-
% da DCL sobre a RCL	14,35%	-1,01%	-	-
LIMITE DEFINIDO PELA RESOLUÇÃO SF nº 43, DE 2001, art. 7º: (16% da RCL)				19.902.258,30

Município de Medianeira Estado do Paraná	
<b>Investimentos em Saúde – 19,78%</b>	
<b>Investimentos em Educação – 21,24%</b>	

**Município de Medianeira  
Estado do Paraná**

**CONSIDERAÇÕES FINAIS:**

Os resultados apresentados permitem concluir que restaram atingidas as metas fixadas para o **Resultado Primário**, e **Resultado Nominal**. As Despesas com Pessoal e endividamento como proporção da Receita Corrente Líquida encontram-se abaixo dos limites legais.

Restando demonstrados os investimentos em ações de saúde e restando por atingir o percentual de gastos na manutenção do ensino.