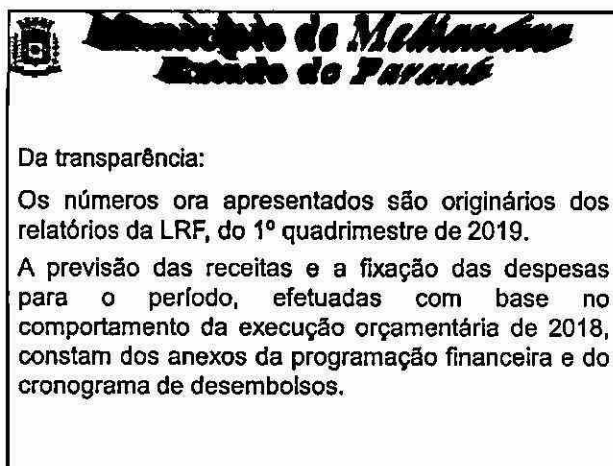




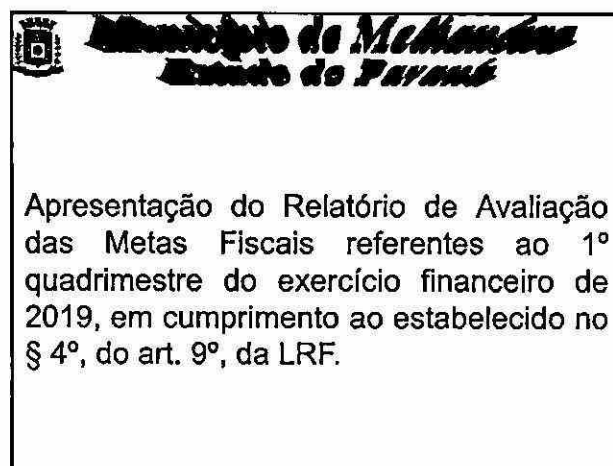
1



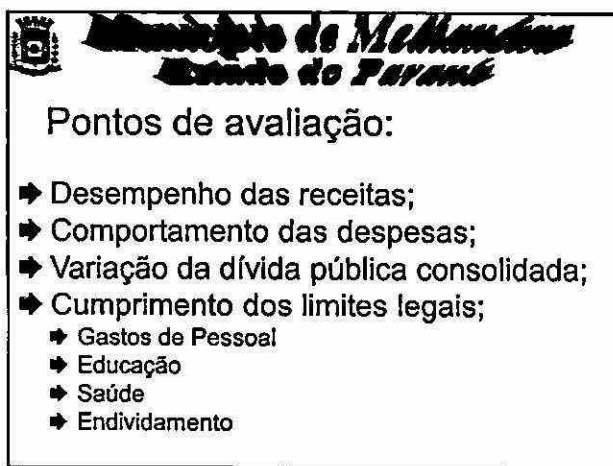
2



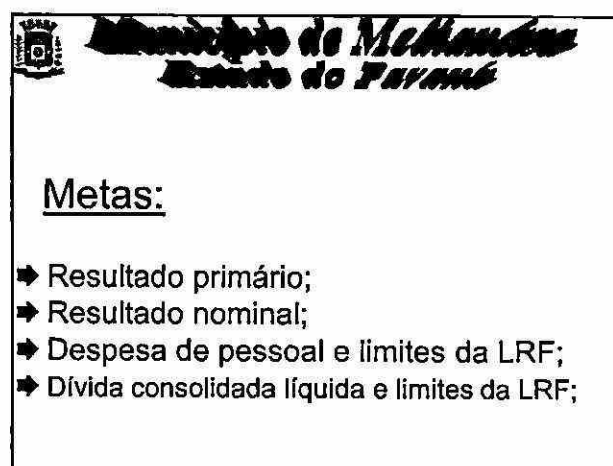
3



4



5



6

**Município de Melhadouro**  
**Estado do Paraná**

Resultado primário

O resultado primário, que exclui das receitas totais os rendimentos de aplicações financeiras e, dos gastos totais, os juros nominais devidos, mede como as ações do setor público afetam a trajetória de seu endividamento líquido.

7

**Município de Melhadouro**  
**Estado do Paraná**

Resultado nominal

É o resultado que expressa, na apuração das necessidades de financiamento do setor público, o valor da variação da dívida líquida num certo período.

8

**Município de Melhadouro**  
**Estado do Paraná**

**Resultado Primário**

Exercício Financeiro de 2019

Receitas	Previstas		Realizadas	( % ) Real/Prev.
	Jan/Dez	Jan/Abril		
I - Receitas Correntes	186.544.761,64	61.129.844,79	61.129.844,79	32,77%
(-) Aplicações Financeiras	(2.469.506,09)	(1.572.249,83)	(1.572.249,83)	63,67%
(-) Deduções do FUNDEB	(16.814.137,35)	(5.740.914,77)	(5.740.914,77)	33,94%
(-) Demais Deduções	(1.214.500,39)	(742.032,26)	(742.032,26)	61,10%
Receitas Intraorçamentárias	5.979.020,66	1.939.035,35	1.939.035,35	32,43%
I - RECEITAS FISCAIS CORRENTES	171.925.636,44	55.013.686,51	55.013.686,51	32,00%
II - Receitas de Capital	4.601.125,45	617.847,74	617.847,74	13,43%
(-) Aplicações Financeiras	-	-	-	0,00%
(-) Operações de Crédito	(3.780.000,00)	-	-	0,00%
(-) Amortização de Empréstimos	-	-	-	0,00%
(-) Alienação de Ativos	-	-	-	0,00%
II - RECEITAS FISCAIS DE CAPITAL	871.125,45	617.847,74	617.847,74	70,93%
III - RECEITAS FISCAIS LÍQUIDAS (I + II)	172.796.811,89	55.631.534,25	55.631.534,25	32,19%

9

**Município de Melhadouro**  
**Estado do Paraná**

Despesas Empenhadas	Firmadas		Realizadas	( % ) Real/Prev.
	Jan/Dez	Jan/Abril		
I - Despesas Correntes	161.634.006,25	42.633.059,61	42.633.059,61	26,37%
(-) Juros e Encargos da Dívida	(1.293.000,00)	(437.269,53)	(437.269,53)	33,86%
I - DESPESAS FISCAIS CORRENTES	160.341.006,25	42.195.790,08	42.195.790,08	26,33%
V - Despesas de Capital	11.468.468,07	1.338.298,97	1.338.298,97	11,67%
(-) Concessão de Empréstimos	-	-	-	0,00%
(-) Aquisição de Títulos de Capital (á Integral)	-	-	-	0,00%
(-) Amortização de Dívida	(5.198.000,00)	(1.009.822,96)	(1.009.822,96)	19,43%
V - DESPESAS FISCAIS DE CAPITAL	6.270.468,07	928.476,01	928.476,01	14,80%
V - Reserva de Contingências	3.873.841,65	-	-	0,00%
V - DESP. FISCAIS EMPENHADAS (4 + 5 + 6)	172.508.915,95	42.525.766,05	42.525.766,05	24,65%
RESULTADO PRIMÁRIO (3 - 7)	291.493,61	13.105.868,16	13.105.868,16	4396,10%

10

**Município de Melhadouro**  
**Estado do Paraná**

**Resultado Nominal**

Exercício Financeiro de 2019

Receitas	Saldo		Resultado Nominal
	Exerc. 2018	Jan/Abril 2019	
	(A)	(B)	(A - B)
I - Dívida Consolidada	16.950.134,97	16.961.133,45	10.998,48
(-) Ativo Disponível	(18.817.497,93)	(27.308.728,49)	(8.491.230,56)
(-) Háveres Financeiros	(2.535.276,49)	(6.872.978,19)	(4.337.701,70)
(+) Restos a Pagar Processados	7.445.917,80	7.445.917,80	0,00
II - Dívida Consolidada Líquida	2.643.278,35	(9.774.635,43)	(12.417.913,78)
III - Receita de Privatizações	-	-	0,00
IV - Passivos Reconhecidos	-	-	0,00
IV - DÍVIDA FISCAL LÍQUIDA (II+III+IV)	2.643.278,35	(9.774.635,43)	(12.417.913,78)

11

**Município de Melhadouro**  
**Estado do Paraná**

**Receitas**

Exercício Financeiro de 2019

Receitas	Prevista	Realizada	Realização ( % )
	Exerc. 2019	Jan/Abril	Anual
	(A)	(C)	(C/A)
I - RECEITAS CORRENTES	168.416.123,87	54.646.897,76	32,45%
Receita Tributária	43.039.022,50	14.519.133,53	33,73%
(-) Dedução (Isenções, Renúncias, etc)	(1.214.500,39)	(742.032,26)	0,00%
Receita de Contribuições	9.475.416,81	3.406.136,67	35,95%
Receita Patrimonial	2.832.520,19	1.657.717,48	58,52%
Receita Agropecuária	-	-	0,00%
Receita Industrial	-	-	0,00%
Receita de Serviços	593.436,82	172.044,80	28,99%
Transferências Correntes	121.162.698,16	41.031.821,43	33,87%
(-) Dedução para FUNDEB	(16.914.137,35)	(5.740.914,77)	0,00%
Outras Receitas Correntes	9.441.667,15	342.990,88	3,63%

12

Município de Melhadouro Estado do Paraná			
2- RECEITAS DE CAPITAL	4.601.173,45	617.947,74	13,43%
Operações de Crédito	3.730.000,00	-	0,00%
Alienação de Bens	-	-	0,00%
Amortização de Empréstimos	-	-	0,00%
Transferências de Capital	871.173,45	617.947,74	70,93%
Outras Receitas de Capital	-	-	0,00%
REC. CORRENTES INTRAORÇAMENTÁRIAS	5.979.020,66	1.939.038,58	32,43%
<b>TOTAL DAS RECEITAS</b>	<b>178.996.317,98</b>	<b>57.203.884,08</b>	<b>31,96%</b>

13

Município de Melhadouro Estado do Paraná			
Receitas			
Exercício Financeiro de 2019			
Receitas	Prevista	Realizada	Real./Prev.
	Exerc. 2019	Jan/Abril	(%)
<b>RECEITAS TRIBUTÁRIAS</b>			
Impostos	36.292.569,64	13.075.168,58	36,03%
Taxas	6.719.083,97	1.434.170,99	21,34%
Contribuição de Melhorias	27.368,89	9.793,96	35,79%
<b>TOTAL</b>	<b>43.039.022,50</b>	<b>14.519.133,53</b>	<b>33,73%</b>

14

Município de Melhadouro Estado do Paraná			
DISCRIMINAÇÃO	Prevista	Realizada	Real./Prev.
	Exerc. 2019	Jan/Abril	(%)
<b>TRANSFERÊNCIAS CORRENTES</b>	<b>104.248.560,78</b>	<b>35.290.906,66</b>	<b>33,95%</b>
DA UNIÃO	52.390.131,29	14.519.171,62	27,71%
FPM	40.808.451,77	11.040.990,96	27,06%
ITR	132.225,47	4.754,34	3,60%
ICMS-Dexon. - LC. 87/96	232.048,93	-	130,80%
Transferências do SUS	6.388.585,16	2.161.831,72	33,84%
Transferências do FNAS	579.278,40	30.813,32	5,32%
Transferências do FNDE	2.821.516,31	977.267,84	34,64%
Outras Transf. de União	1.428.025,25	303.513,44	21,25%

15

Município de Melhadouro Estado do Paraná			
DO ESTADO	48.523.773,45	18.267.250,17	37,65%
ICMS	35.267.680,12	10.447.834,77	29,62%
IPVA	10.925.331,67	7.049.199,45	64,52%
IPI Exportação	528.042,83	161.796,47	30,64%
Transf. CIDE	204.730,30	28.307,57	13,83%
Outras Transf. do Estado	1.597.988,58	580.111,91	36,30%
FUNDEB	20.091.451,81	8.198.039,97	40,80%
TRANSF. DE CONVÊNIOS	-	-	0,00%
TRANSF. DE INST. PRIVADAS	157.341,61	47.359,67	30,10%
(-) DEDUÇÕES FUNDEB	(16.914.137,38)	(5.740.914,77)	33,94%
(-) DEMAIS DEDUÇÕES	(1.214.500,39)	(742.032,26)	61,10%

16

Município de Melhadouro Estado do Paraná			
Receitas			
Exercício Financeiro de 2019			
DISCRIMINAÇÃO	Prevista	Realizada	Real./Prev.
	Exerc. 2019	Jan/Abril	(%)
<b>RECEITAS DE CAPITAL</b>			
Operações de Crédito	3.730.000,00	-	0,00%
Alienação de Bens	-	-	0,00%
Amortização de Empréstimos	-	-	0,00%
Transferências de Capital	871.173,45	617.947,74	70,93%
Outras Receitas de Capital	-	-	0,00%
<b>TOTAL</b>	<b>4.601.173,45</b>	<b>617.947,74</b>	<b>13,43%</b>

17

Município de Melhadouro Estado do Paraná			
Resultado Orçamentário			
Exercício Financeiro de 2019			
Receitas	1º Quadrimestre	2º Quadrimestre	3º Quadrimestre
	2019	2019	2019
<b>RECEITAS TOTAIS (LÍQUIDAS)</b>	<b>57.203.884,08</b>		
<b>DESPESAS EMPENHADAS</b>			
DESPESAS CORRENTES	42.635.059,61	-	-
Pessoal e Encargos	26.054.929,71	-	-
Juros e Encargos da Dívida	437.769,53	-	-
Outras Despesas Correntes	16.142.360,37	-	-
DESPESAS DE CAPITAL	1.938.298,97	-	-
Investimentos	828.476,01	-	-
Inversões Financeiras	-	-	-
Amortização da Dívida	1.009.822,96	-	-
<b>TOTAL DAS DESPESAS</b>	<b>43.973.358,58</b>		
<b>RESULTADO ORÇAMENTÁRIO</b>	<b>13.230.525,50</b>		
<b>RELAÇÃO DESPESA/RECEITA</b>	<b>76,87%</b>		

18

**Município de Melhauândia**  
**Estado do Paraná**

RECEITAS REALIZADAS	1º Quadrimestre	2º Quadrimestre	3º Quadrimestre
	2018	2019	2019
RECEITAS TOTAIS (LÍQUIDAS)	57.203.684,08	-	-
DESPESAS LIQUIDADAS	1º Quadrimestre	2º Quadrimestre	3º Quadrimestre
	2018	2018	2018
DESPESAS CORRENTES	39.880.073,28	-	-
Pessoal e Encargos	25.838.246,86	-	-
Juros e Encargos da Dívida	437.769,53	-	-
Outras Despesas Correntes	13.604.056,89	-	-
DESPESAS DE CAPITAL	1.140.856,29	-	-
Investimentos	131.033,33	-	-
Inversões Financeiras	-	-	-
Amortização da Dívida	1.009.822,96	-	-
TOTAL DAS DESPESAS	41.020.929,57	-	-
RESULTADO ORÇAMENTÁRIO	16.182.954,51	-	-
RELAÇÃO DESPESA/RECEITA	71,71%	-	-

19

**Município de Melhauândia**  
**Estado do Paraná**

Exercício Financeiro de 2019

PODER	Exerc. 2019		LIMITE	
	DESPESA (Exerc. Móvel)	% RCL	PRUDENCIAL %	MÁXIMO %
	Executivo	68.886.150,11	50,91%	51,30%
Legislativo	2.528.336,06	1,87%	5,70%	6,00%
TOTAL	71.414.486,17	52,78%	57,00%	60,00%
RCL (Exerc. Móvel)				135.309.002,04

20

**Município de Melhauândia**  
**Estado do Paraná**

Exercício Financeiro de 2019

ESPECIFICAÇÃO	Exercício de 2018	1º/2º/3º Quadr.		
		Até 21/04/2019	Até 21/07/2019	Até 21/10/2019
DÍVIDA CONSOLIDADA - DC (1)	18.950.130,97	14.261.153,45	-	-
Dívida Mobiliária	-	-	-	-
Dívida Contratual	10.128.723,07	10.128.723,07	-	-
Previdência	4.180.646,19	4.180.646,19	-	-
Parâmetros	2.660.765,72	2.671.794,19	-	-
DEPÓSITOS (2)	34.304.858,82	26.785.788,88	-	-
Ativo Disponível	18.917.697,93	17.308.738,49	-	-
Reservas Financeiras	2.935.378,69	6.472.978,19	-	-
1º Fundo de Propósito Específico	17.665.912,00	17.665.912,00	-	-
FUN. CONSOLID. LIQUIDA (DC) - (1) - (2)	2.645.272,15	75.774.635,43	-	-
RECEITA CONSOLIDADA LIQUIDA - RCL	130.698.802,92	135.809.002,04	-	-
% de DC sobre a RCL	13,97%	55,84%	-	-
% de DC sobre a RCL	2,07%	5,57%	-	-
LIMITE DEPENDENTE DA RESOLUÇÃO Nº 443, DE 2019, art. 7º, (10% de RCL)				21.849.840,33

21

**Município de Melhauândia**  
**Estado do Paraná**

Investimentos em Saúde – 18,86%

Investimentos em Educação – 23,85%

22

**Município de Melhauândia**  
**Estado do Paraná**

**CONSIDERAÇÕES FINAIS:**

Os resultados apresentados permitem concluir que restaram atingidas as metas fixadas para o **Resultado Primário**, e **Resultado Nominal**. As Despesas com Pessoal e endividamento como proporção da Receita Corrente Líquida encontram-se abaixo dos limites legais.

Restando demonstrados os investimentos em ações de saúde e restando por atingir o percentual de gastos na manutenção do ensino.

23