



Secretaria Municipal de Assistência Social – SMAS

Prestação de Contas 3º Quadrimestre 2022

SMAS



CONSELHOS DIREITOS
(CMAS/ CMDCA/
CMDI/CMDM)

CONSELHO TUTELAR



Proteção Social
Básica

Proteção Social
Especial

Gestão do
SUAS

Gestão
Financeira e
Orçamentária

CRAS

Média
Complexidade

Alta
Complexidade

Vigilância
Socioassistenci
al

FMAS
FMDCA
FMDI
FMDM
FMDPcD

PAIF

Serviços/ SCFV/
Benefícios/
Programas/
Transferência de
Renda

CREAS

Serviço de
Acolhimento

PAEFI

Família Acolhedora
Casa Lar (Cça/ad)
ILPI Idoso
Casa De Passagem

NEPAC

Escuta
Especializada



Divisões Orçamento da SMAS



Unidades

- Gestão do SUAS
- FMAS – Fundo Municipal de Assistência Social
- FMDCA – Fundo Municipal dos Direitos da Criança e do Adolescente
- FMDI – Fundo Municipal dos Direitos do Idoso



GESTÃO DO SUAS



- Dar Suporte operacional à atuação das atividades da área da Assistência Social, visando um serviço de excelência prestado junto à comunidade.
- Público – Alvo: População usuária da Política de Assistência Social, da Criança e do Adolescente, dos Idosos, da Pessoa com Deficiência, das Mulheres.



GESTÃO DO SUAS



- **Nessa unidade está o Órgão Gestor da Assistência Social – SMAS**

Local / Unidade	Empenhado 3º Quadrimestre	Empenhado no Ano
Gestão do SUAS	R\$ 348.915,26	R\$ 888.670,57

- **As despesas dessa unidade são com vencimentos e a manutenção das unidades**



FUNDO MUNICIPAL DE ASSISTÊNCIA SOCIAL - FMAS



● Integram o FMAS os valores financeiros dos gastos



- Proteção Social Básica
- Proteção Social Especial
- Co-financiamento da rede não governamental de média e alta complexidade.



FUNDO MUNICIPAL DE ASSISTÊNCIA SOCIAL – FMAS



Local / Unidade	Empenhado 3º Quadrimestre	Empenhado no Ano
FMAS – Fundo Municipal de Assistência Social	R\$4.325.311,58	R\$ 6.992.242,62

- As despesas dessa unidade são com vencimentos, manutenção das unidades e execução dos projetos, programas, serviços e benefícios do CRAS, CREAS e Parcerias com Entidades.



FUNDO MUNICIPAL DE ASSISTÊNCIA SOCIAL – FMAS



○ CRAS

- Benefícios Eventuais e Aluguel Social
- SCFV – CAIA
- Projeto de Enfrentamento a Pobreza

○ CREAS

- Acolhimento Institucional – Casa Lar – O Bom Samaritano (Recurso Vinculado)
- Acolhimento Familiar – Família Acolhedora
- Acolhimento Institucional – Casa Passagem – O Bom Samaritano



FUNDO MUNICIPAL DE ASSISTÊNCIA SOCIAL - FMAS



- **Proteção Social Básica**



- **OBJETIVO** → Prevenir situações de risco por meio do desenvolvimento de potencialidades e aquisições, e o fortalecimento de vínculos familiares e comunitários.



- **META:** Acompanhar 187 famílias



RELATÓRIO QUADRIMESTRE DO CRAS



Atendimento	TOTAL
Benefícios Eventuais (roupas/calçados)	370
Benefícios Eventuais (Passagem)	43
Benefícios Eventuais (Cestas/mensal)	528
Benefícios Eventuais (cestas esporádicas)	38
Total de Auxílio Funeral concedido	30
Total de Benefícios Eventuais	1009



RELATÓRIO QUADRIMESTRE DO CRAS



Atendimento	TOTAL
Famílias acompanhadas	187
Famílias encaminhadas para acesso ao BPC	17
Famílias encaminhadas ao CREAS	0
Famílias encaminhadas ao trabalho	74
Famílias encaminhadas aos advogados Dativa	75
Total Geral de Encaminhamentos	353



RELATÓRIO QUADRIMESTRE DO CRAS



Atendimento	TOTAL
Famílias participando regularmente dos grupos do PAIF	40
Crianças/adolescentes de 06 a 17 anos em SCFV (CAIA) *Referenciado ao CRAS	279
Idosos participando regularmente no SCFV(CAIA/SEMEAR) *Referenciado ao CRAS	26
Total de atendimentos individualizados ocorridos no CRAS. *Não totalizando Cças do SCFV	5.384



RELATÓRIO QUADRIMESTRE DO CRAS



Atendimento	TOTAL
Atendimentos sobre documentação estrangeira	246
Visitas domiciliares	212
Atendimentos para Cadastro Novo	125
Atendimentos atualização CadÚnico	811
Atendimentos Orientações CadÚnico	1877
Total Geral de Atendimentos	3271



Beneficiários do Programa Auxílio Brasil



Valor recebido por família	Quantidade de famílias/valor			
	Set	R\$	Out	R\$
Auxílio Brasil	1.144	R\$ 462.620,00	1.146	R\$ 463.217,00
Complementar	1.144	R\$ 228.800,00	1.146	R\$ 229.200,00
Vale Gás	0	R\$ 0,00	249	R\$ 27.888,00
Total Beneficiários	1.144	R\$ 691.420,00	1.160	R\$ 720.305,00



Beneficiários do Programa Auxílio Brasil



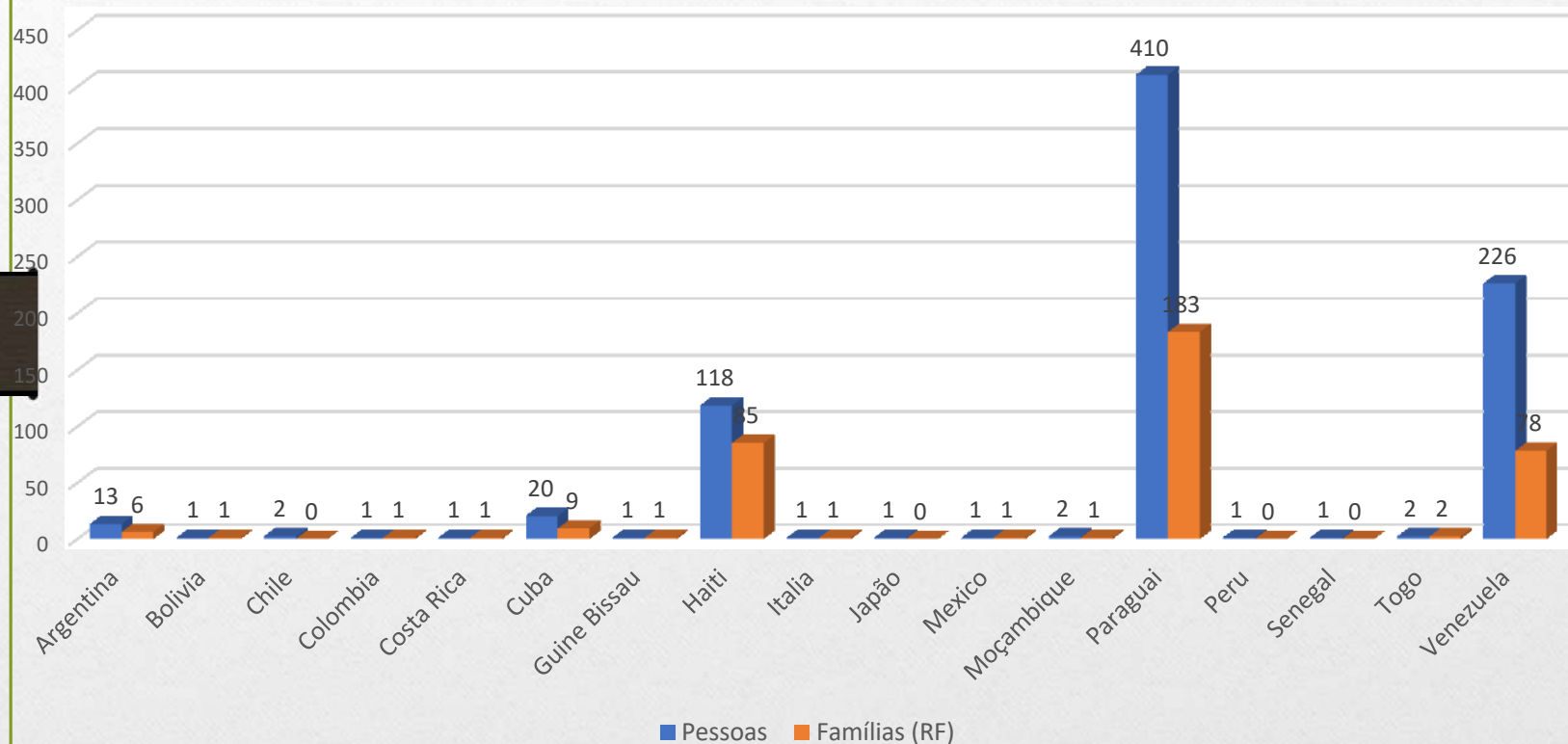
Valor recebido por família	Quantidade de famílias/valor			
	Nov	R\$	Dez	R\$
Auxílio Brasil	1.125	R\$ 455.278,00	1.071	R\$ 432.757,00
Complementar	1.125	R\$ 225.000,00	1.071	R\$ 214.200,00
Vale Gás	0	R\$ 0,00	234	R\$ 26.208,00
Total Beneficiários	1.125	R\$ 680.278,00	1.089	R\$ 673.165,00



Dados CadÚnico



Migrantes Internacionais inscritos CadÚnico Medianeira/PR - Base de Dados
Dezembro/2022



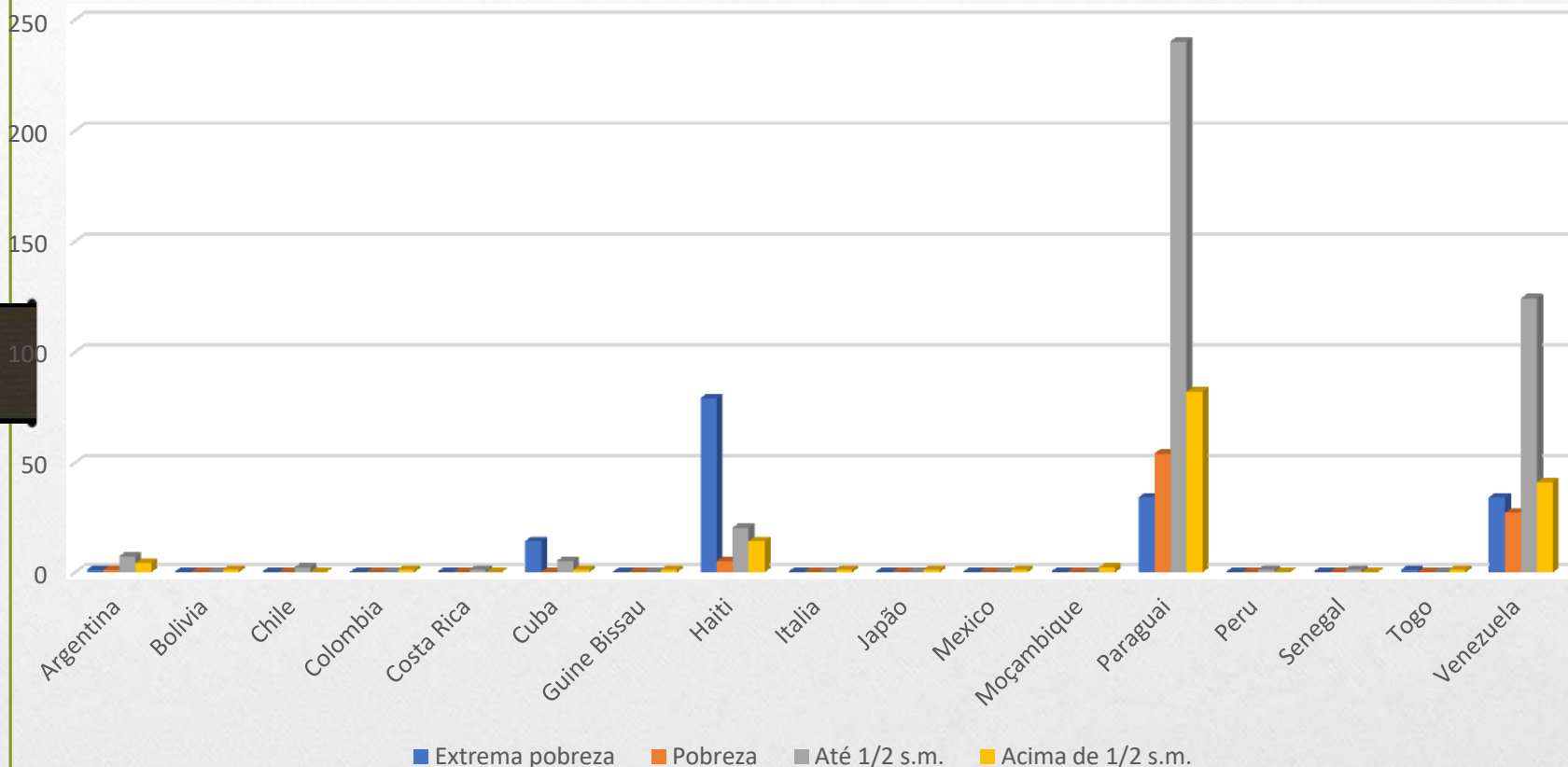
- **Total de 802 estrangeiros distribuídos em 17 nacionalidades, sendo: 51,12% paraguaios, 28,18% venezuelanos e 14,71% haitianos.**



Dados CadÚnico



Migrantes Internacionais inscritos CadÚnico Medianeira/PR - Base de Dados Dezembro/2022



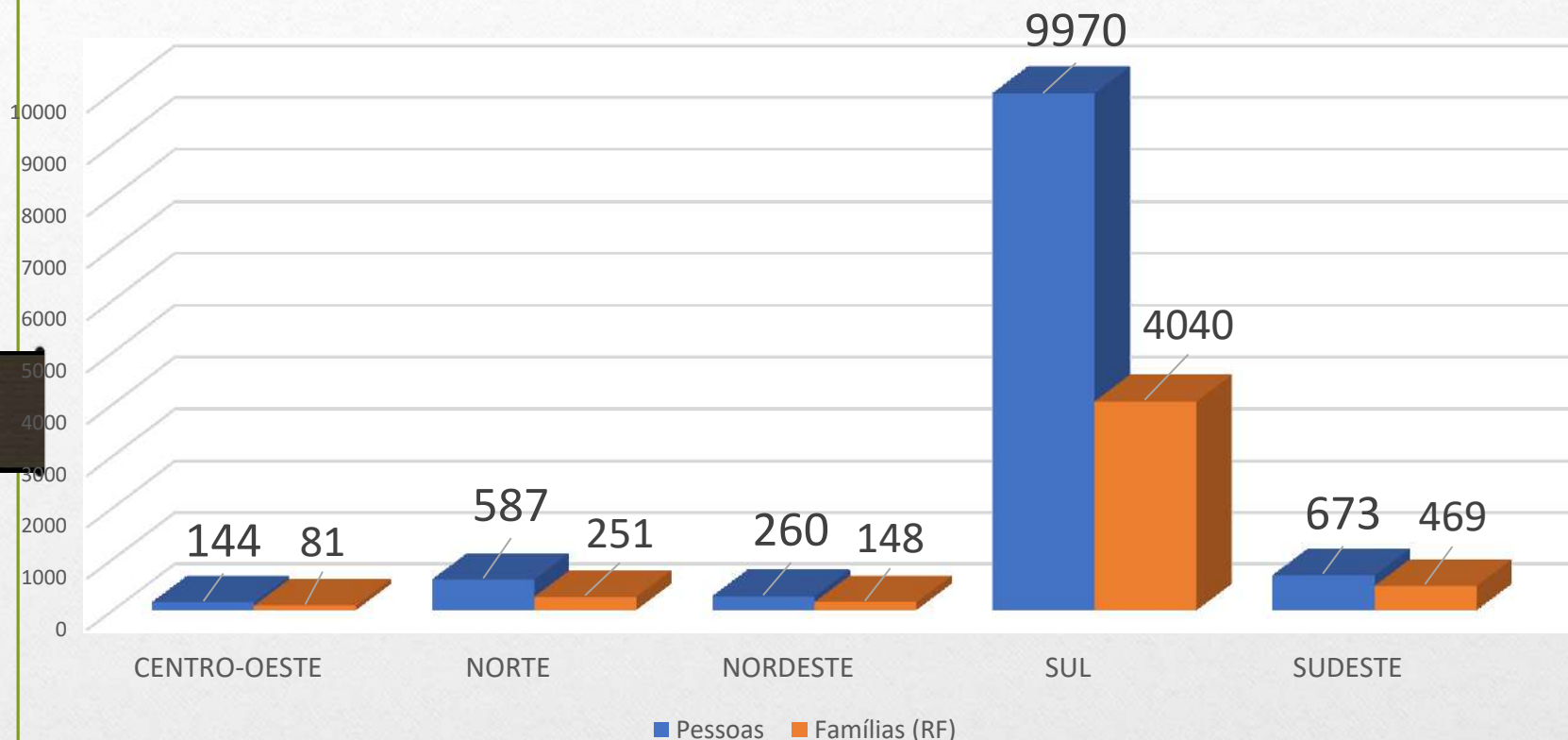
Dos migrantes internacionais inscritos no CadÚnico 20,32% estão na linha da extrema pobreza (renda per capita até R\$ 105,00), 10,85% estão na linha da pobreza (renda per capita até R\$ 210,00) e 50% possuem renda per capita de até 1/2 salário mínimo.



Dados CadÚnico



Inscritos CadÚnico Medianeira/PR conforme Região de Nascimento - Base de dados Julho 2022



673 pessoas Região Sudeste, destas, 409 pessoas são de São Paulo;

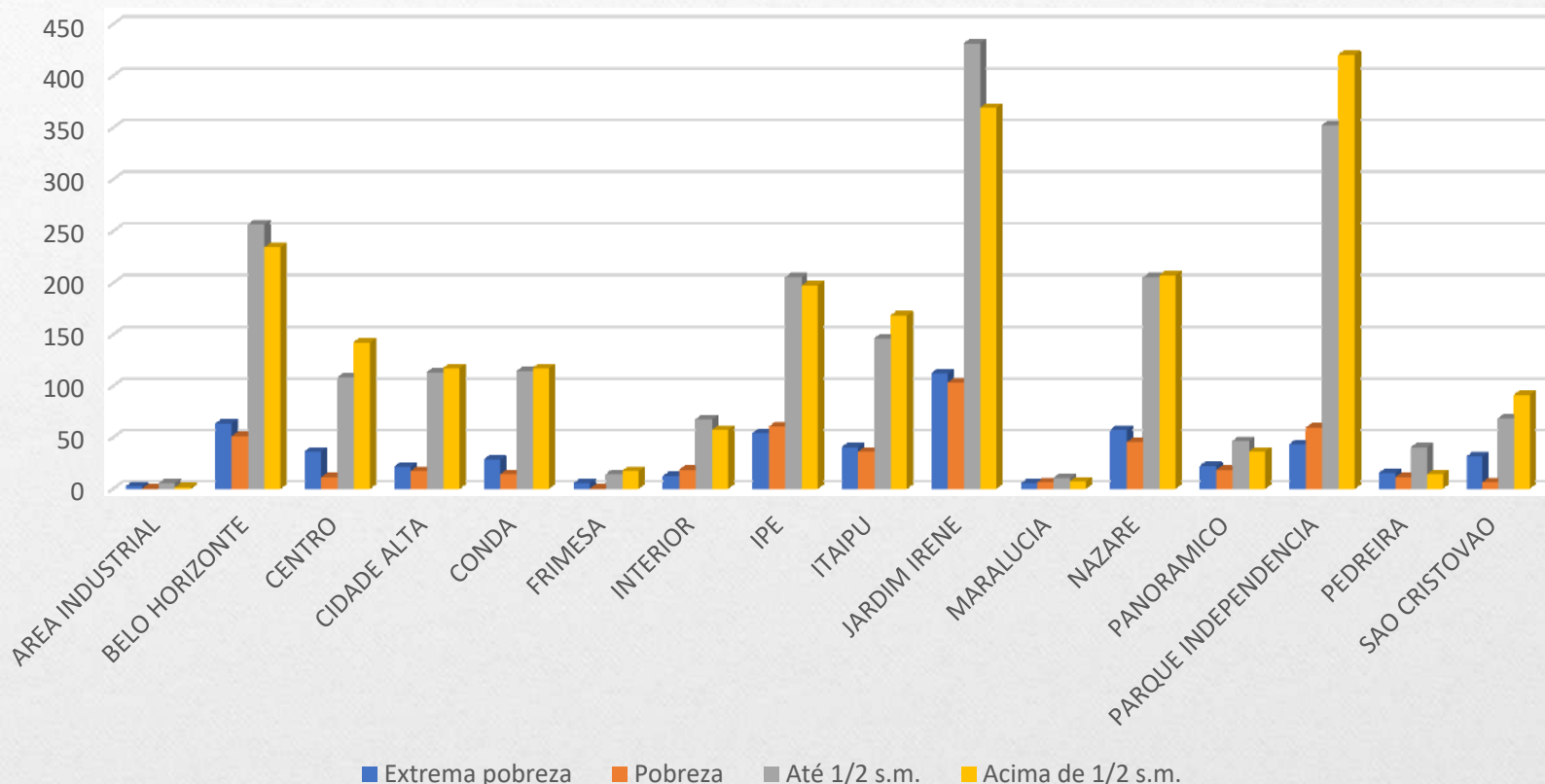
587 pessoas Região Norte, destas, 466 pessoas são do Pará.



Dados CadÚnico



Distribuição de Famílias inscritas no Cadastro Único por Localidade e Faixa de Renda *per capita* - Base de Dados Dezembro/2022



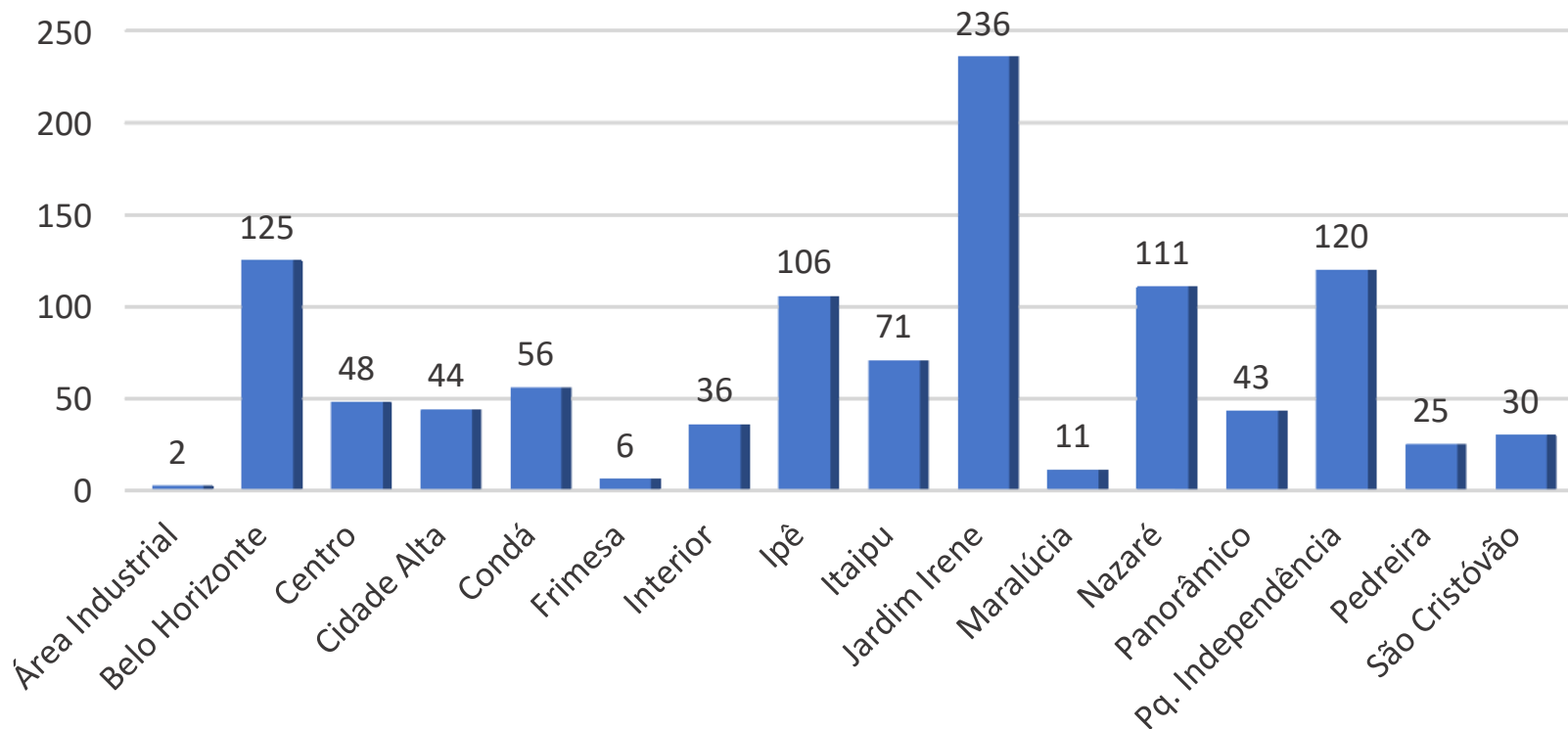
Das 5.375 famílias inscritas no CadÚnico em Medianeira, 1.015 residem no bairro Jardim Irene. No geral, 546 famílias estão na linha da extrema pobreza (renda *per capita* até R\$ 105,00), 455 famílias estão na linha da pobreza (renda *per capita* até R\$ 210,00) e 2.180 famílias possuem renda *per capita* até $\frac{1}{2}$ salário mínimo.



Dados CadÚnico



Famílias Beneficiárias do Programa Auxílio Brasil Medianeira/PR –
Dezembro/2022



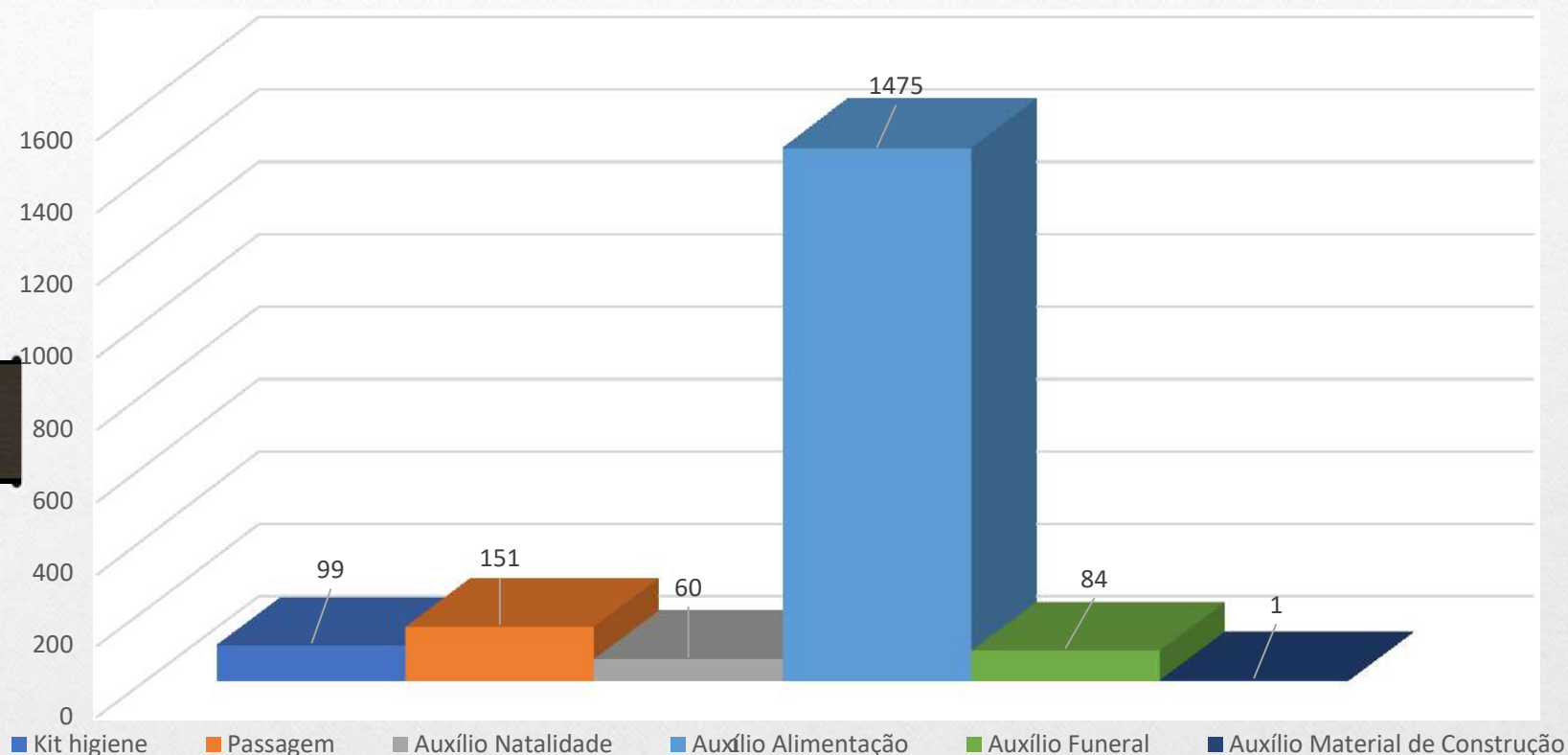
Total de 1.070 famílias beneficiárias com o Programa Auxílio Brasil, 236 Jardim Irene (22%), seguido do Belo Horizonte com 11,6% e Parque Independência com 11,2%.



PSB – Proteção Social Básica



Benefícios Eventuais concedidos em 2022



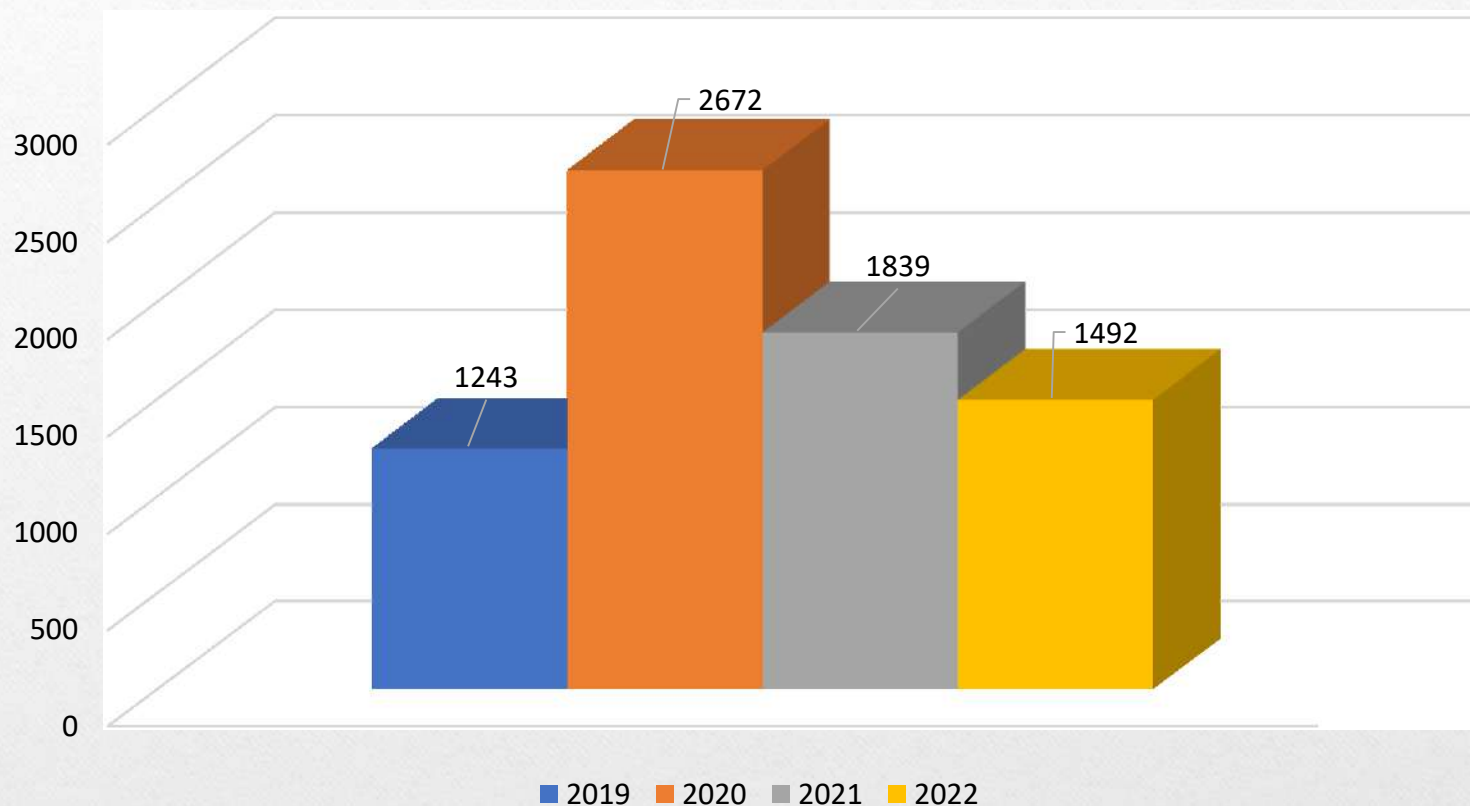
A partir de Março/2022 a concessão de auxílio alimentação passou a acontecer por meio do Programa de Transferência de Subsídio Financeiro Cartão Humanizar.



PSB – Proteção Social Básica



Comparativo Auxílio-alimentação



Em 2022 houve diminuição de 18,86% na concessão de auxílio-alimentação, em comparação à 2021, sendo concedido, em média, 124 benefícios mensais.

Em Março/2022 a concessão de auxílio-alimentação passou a acontecer por meio do Programa de Transferência de Subsídio Financeiro Cartão Humanizar.



RELATÓRIO 2022 DO CRAS



Acompanhamentos	TOTAL
Famílias acompanhadas	208
Encaminhamentos	TOTAL
Famílias encaminhadas para acesso ao BPC	73
Famílias encaminhadas ao CREAS	4
Famílias encaminhadas ao trabalho	240
Famílias encaminhadas aos advogados Dativa	265
Total Geral de Encaminhamentos	582

* **Encaminhados ao trabalho:** 161 buscaram a Agência do Trabalhador e 77 foram contratados



RELATÓRIO 2022 DO CRAS



Atendimento	TOTAL
Atendimentos sobre documentação migrante internacional	595
Visitas domiciliares	922
Atendimentos para Transferência*	465
Atendimentos para Cadastro Novo*	602
Atendimentos atualização anual CadÚnico	3.155
Total Geral de Atendimentos	5.739
Total de atendimentos individualizados realizados no CRAS - 2022	22.905

*** 1.067 novas famílias inscritas no CadÚnico em Medianeira 2022**



FUNDO MUNICIPAL DE ASSISTÊNCIA SOCIAL - FMAS



- **Proteção Social Especial**



- **OBJETIVO** → Prestar atendimento assistencial a famílias e indivíduos que se encontram em situação de risco social, por ocorrência de abandono, maus tratos físicos e, ou psíquicos, abuso sexual, uso de substâncias psicoativas, cumprimento de medidas socioeducativas, situação de rua, situação de trabalho infantil e de violação de direitos.

- **META: Acompanhar 198 famílias**





RELATÓRIO QUADRIMESTRE DO CREAS



Atendimentos	Total
Idosos	
Violência Intrafamiliar	13
Negligência/Abandono	23
Mulher	
Vítima de Violência	36
Pessoa Com Deficiência	6



RELATÓRIO QUADRIMESTRE DO CREAS



Atendimentos	Total
Criança e Adolescente	
Abuso Sexual	05
Violência Intrafamiliar	12
Exploração Sexual	00
Negligência/Abandono	06
Adolescente em MSE	12
CENSE	02
Famílias Acompanhadas (família de origem + acolhedora)	06



RELATÓRIO QUADRIMESTRE DO CREAS



Atendimentos Referenciados ao CREAS	Total
Casa Lar – Crianças Acolhidas	09
Serviço de Abordagem Social (Casa de Passagem)	444
Pessoas que utilizaram a Casa de Passagem	208
Passagens Cedidas	210
Acolhimento de Idosos	35
Visitas Domiciliares	278
Atendimentos Individualizados	256

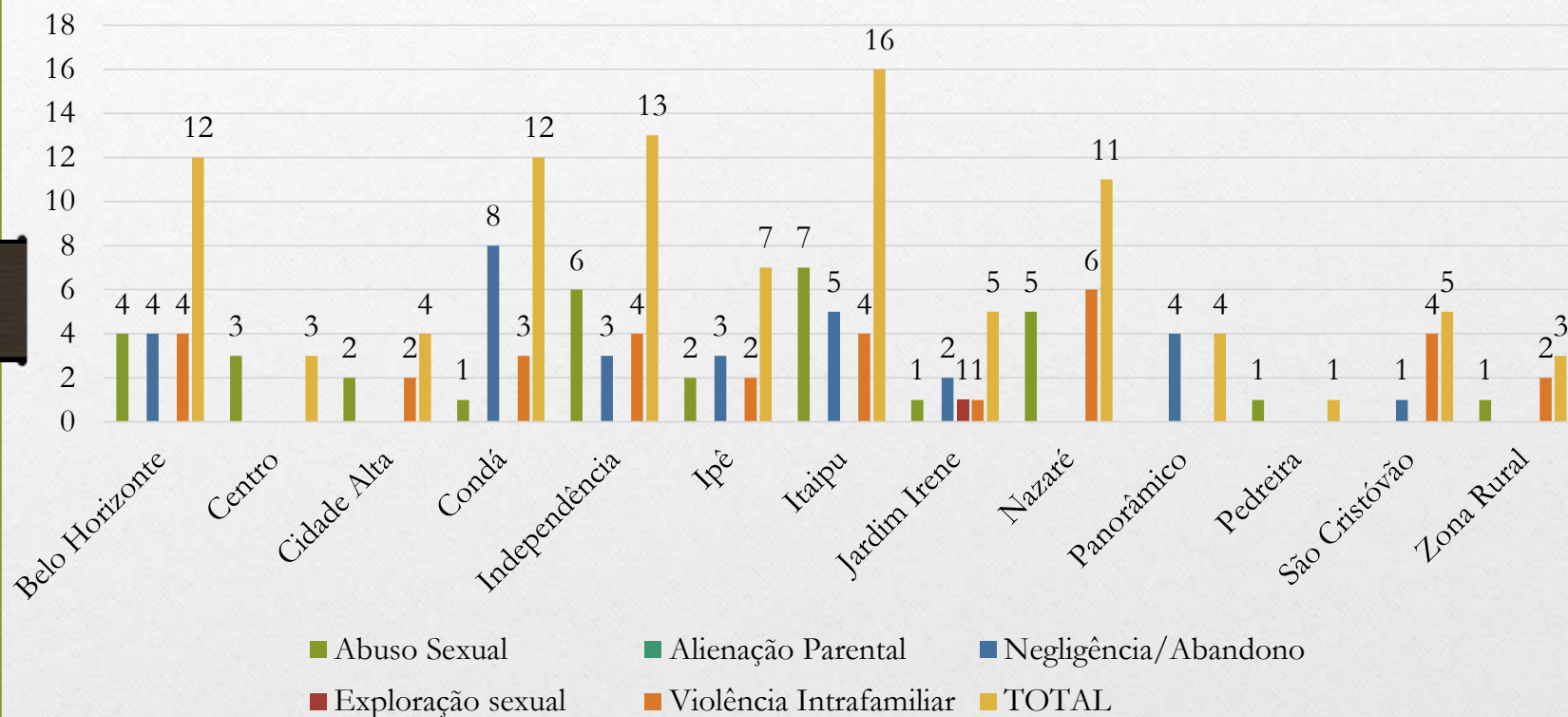


RELATÓRIO DO CREAS 2022

PSE – Média Complexidade



Crianças e Adolescentes



96 crianças e adolescentes atendidos, sendo que 33 são de violência sexual, e 32 de violência intrafamiliar, 30 de Negligência ou abandono e 01 de exploração sexual

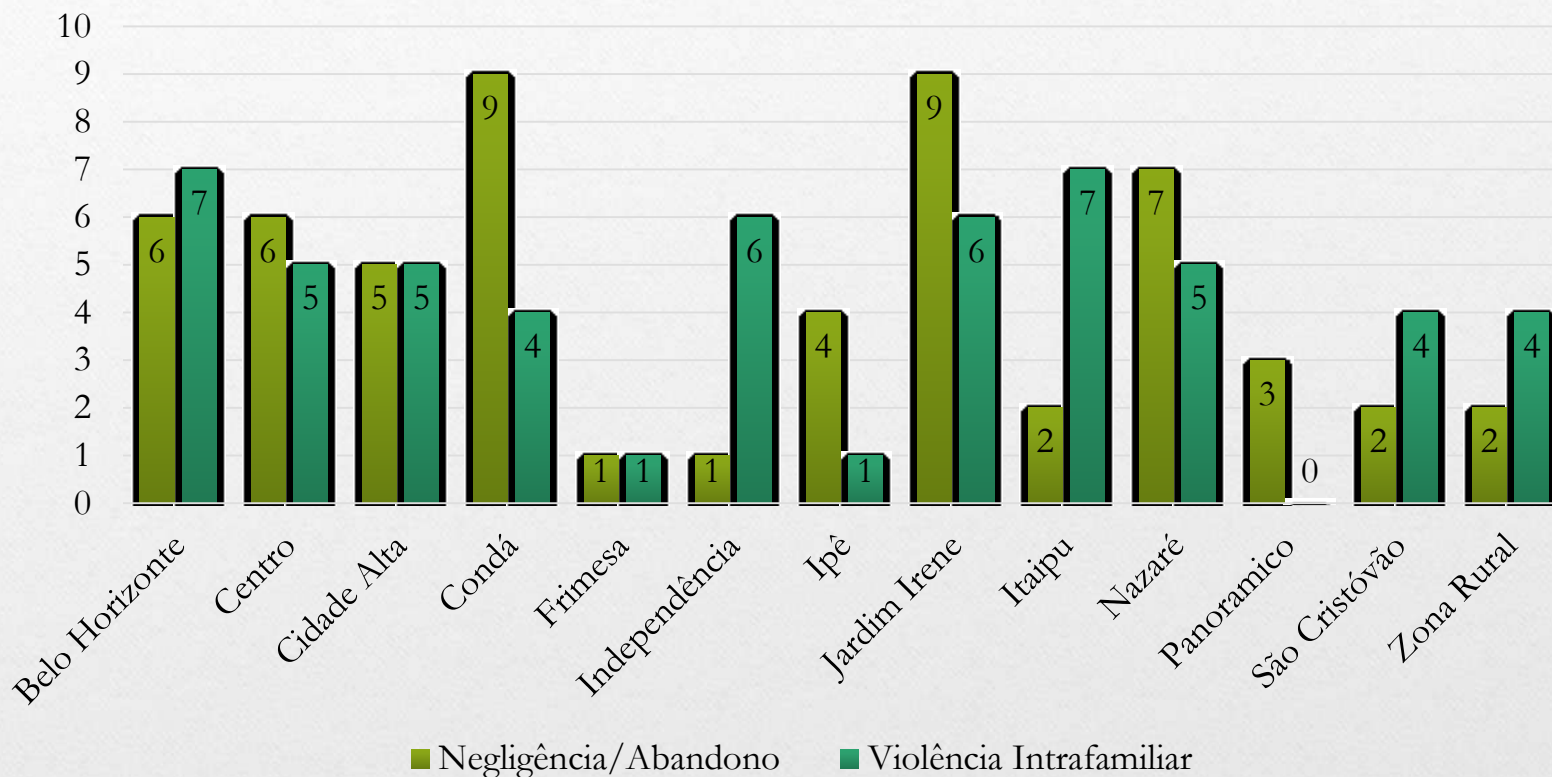


RELATÓRIO DO CREAS 2022

PSE – Média Complexidade



Atendimento Idosos 2022



112 idosos atendidos, 57 foram por situação de negligência/abandono e 55 por violência intrafamiliar

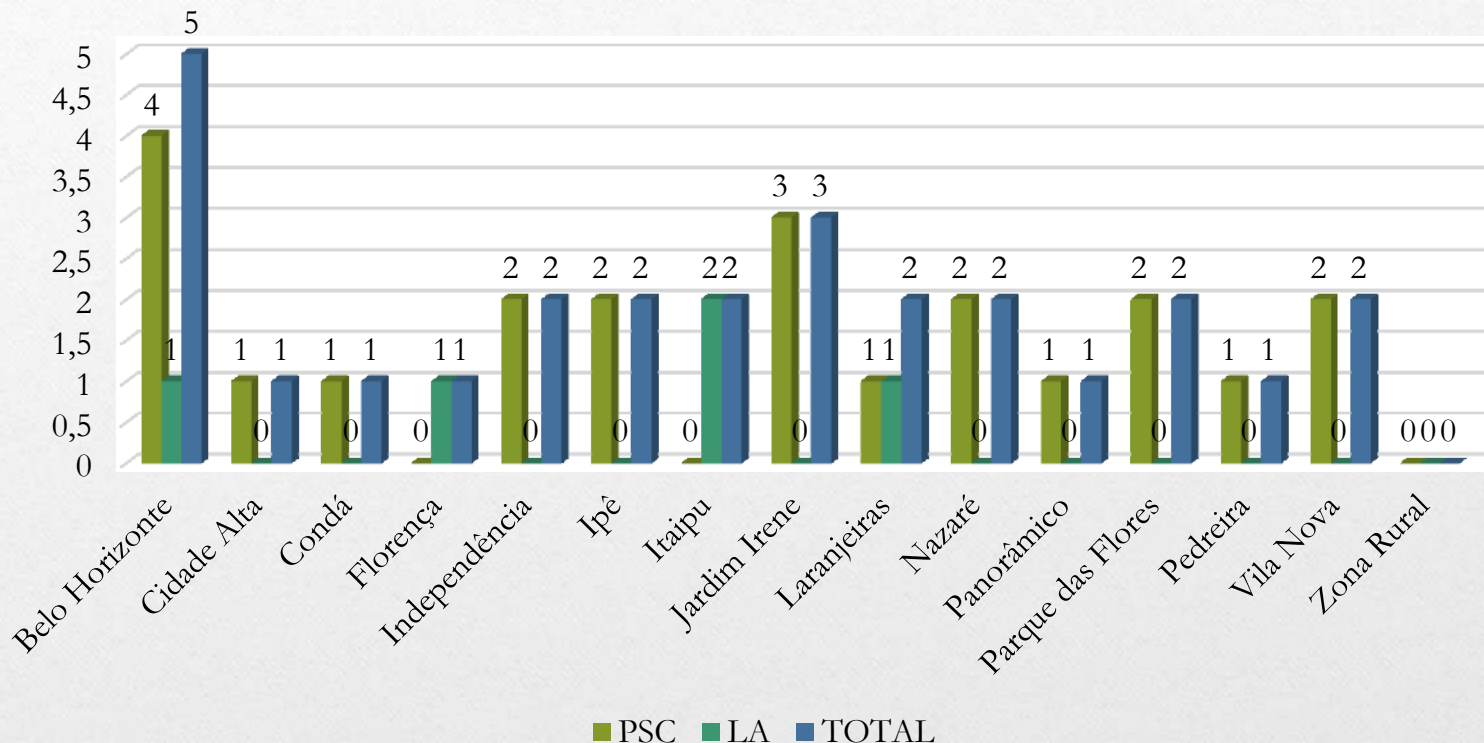


RELATÓRIO DO CREAS 2022

PSE – Média Complexidade



Liberdade Cidadã



27 adolescentes atendidos em cumprimento de medida socioeducativa, sendo 22 por prestação de serviço a comunidade (PSC) e 05 por liberdade Assistida (LA)

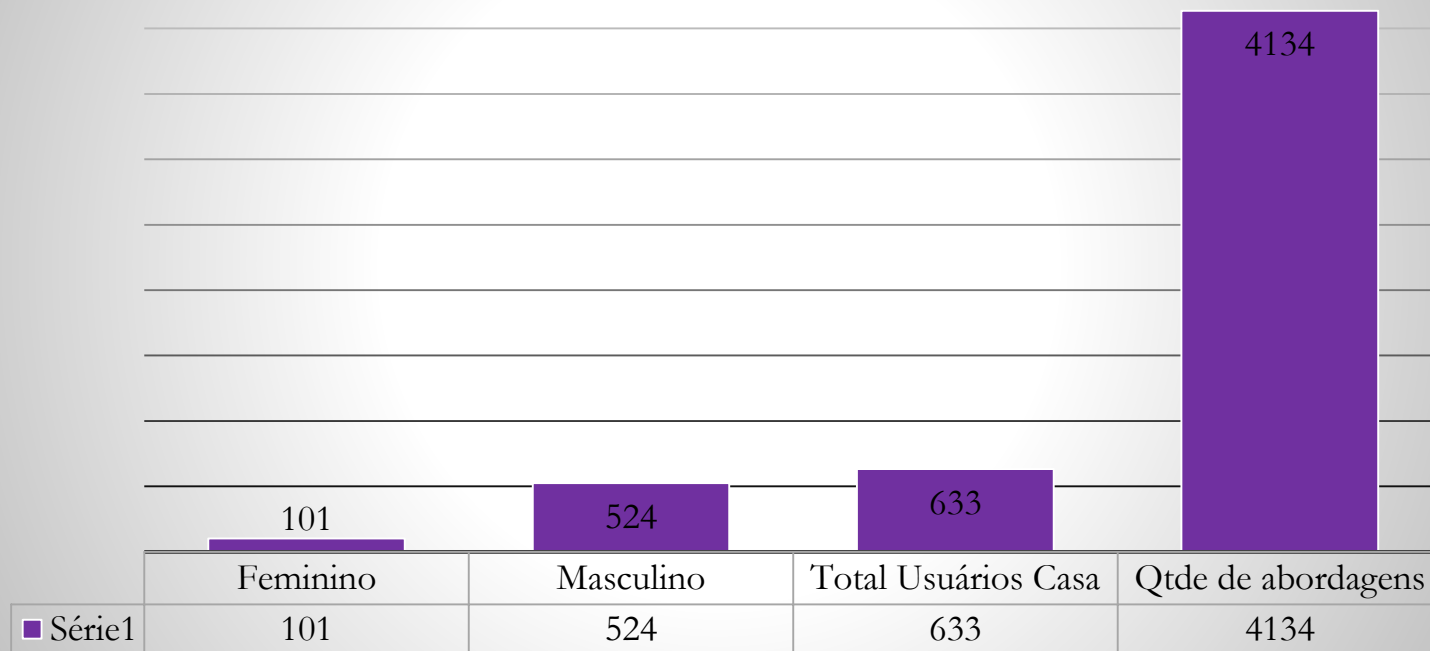


RELATÓRIO DO CREAS 2022

PSE – Média Complexidade



Serviço de Abordagem Social



636 pessoas abordadas no ano de 2021, representam uma média de 53 pessoas/mês e totalizaram 5952 abordagens e foram liberadas 412 passagens, uma média de 34 passagens/mês e um gasto de R\$ 12.027,06.



RELATÓRIO QUADRIMESTRE NEPAC



- **NEPAC - Núcleo Especializado em Atendimento Psicológico para Crianças e Adolescentes**

- **OBJETIVO** atender crianças e adolescentes que já sofreram algum tipo de violência.
- Compõe a rede de proteção e atenção integral à criança e ao adolescente que sofreram algum tipo de violência, abrangendo ainda a demanda infanto-juvenil, vítimas de bullying, autolesão e pensamento suicida.
 - **Início em Junho de 2022**



RELATÓRIO NEPAC (JUN A SET/2022)



- Junho a Dezembro/2022

Atendimentos Individualizados	Total
Número de usuários total	147
Lista de espera (Dezembro)	22
Número de usuários já atendidos	125
Número de atendimentos	627
Casos ativos (Dezembro)	16
Casos desligados	60



RELATÓRIO NEPAC (JUN A SET/2022)



Motivo Evidenciado da Violação de Direitos	Total
Violência Intrafamiliar	19
Abuso Sexual	46
Alienação Intrafamiliar	12
Autolesão	12
Bullying	05
Maus Tratos	56
Negligência ou Abandono	41
Pensamento ou Tentativa de suicídio	13
Testemunha de Violência	05



RELATÓRIO NEPAC (JUN A SET/2022)



Grupo “Roda de Conversa” nas escolas estaduais

Colégio Tancredo Neves

Encontros (manhã e tarde)	20
Total de Participantes	39

Colégio Naira Fellini

Encontros (manhã e tarde)	20
Total de Participantes	7



RELATÓRIO ESCUTA ESPECIALIZADA



2022

• Total de Atendimentos	82
Violência Intrafamiliar:	7
Abuso Sexual:	48
Alienação Parental:	2
Maus Tratos:	22
Negligência ou Abandono:	3
Testemunha de Violência:	9



FUNDO MUNICIPAL DOS DIREITOS DA CRIANÇA E DO ADOLESCENTE - FMDCA



- Valores financeiros dos gastos no desenvolvimento de ações de atendimento de Crianças e Adolescentes acompanhadas pelo CRAS, CREAS e Conselho Tutelar
- Co-financiamento da rede não governamental de média e alta complexidade.



FUNDO MUNICIPAL DOS DIREITOS DA CRIANÇA E DO ADOLESCENTE - FMDCA



Local / Unidade	Empenhado 3º Quadrimestre	Empenhado no Ano
FMDCA – Fundo Municipal dos Direitos da Criança e do Adolescente	R\$ 674.740,97	R\$ 1.637.936,39



Imposto de Renda (parceria com entidades)

Co-financiamento da rede não governamental Acolhimento Institucional Casa Lar (recurso livre)



RELATÓRIO QUADRIMESTRE DO CONSELHO TUTELAR



	3º quadrimestre	Anual
1.TOTAL DE ATENDIMENTOS E DENÚNCIAS	1627	4291
1.1 Atendimento á famílias	517	1377
Informação	363	914
Advertência	12	20
2º via certidão nascimento	5	7
Termo de Responsabilidade	1	2
Exploração Sexual	4	8
Maus tratos	13	24
Desparecimento	6	16



RELATÓRIO QUADRIMESTRE DO CONSELHO TUTELAR



	3º quadrimestre	Anual
Negligência Familiar	20	46
Abandono de Incapaz	0	7
Estupro de Vulnerável	8	37
Trabalho infantil	4	8
Violência Doméstica	3	6
Uso de substâncias psicoativas/bebidas	11	18
Tentativa de suicídio	0	1
Bullying	1	4
Orientação	50	249



FUNDO MUNICIPAL DOS DIREITOS DO IDOSO - FMDI



- Valores financeiros dos gastos no desenvolvimento de ações de atendimento de idosos acompanhados pelo CRAS e CREAS, desenvolvimento de atividades no Centro de Convivência do Idoso e co-financiamento da rede não governamental de alta complexidade



FUNDO MUNICIPAL DOS DIREITOS DO IDOSO - FMDI



Local / Unidade	Empenhado 3º Quadrimestre	Empenhado no Ano
FMDI – Fundo Municipal dos Direitos do Idoso	R\$ 366.815,05	R\$ 938.399,75



- ↳ Imposto de Renda (parceria com entidades)
- ↳ Manutenção do Centro de Convivência dos Idosos
- ↳ Co-financiamento da rede não governamental (Acolhimento Institucional Idosos)



Demonstrativo de Aplicação dos Recursos de Assistência Social referente ao 3º quadrimestre de 2022



Local / Unidade	Empenhado 3º Quadrimestre	Empenhado no Ano
Gestão do SUAS	R\$ 348.915,26	R\$ 888.670,57
FMAS – Fundo Municipal de Assistência Social	R\$ 4.325.311,58	R\$ 6.992.242,62
FMDI – Fundo Municipal dos Direitos do Idoso	R\$ 366.815,05	R\$ 938.399,75
FMDCA – Fundo Municipal dos Direitos da Criança e do Adolescente	R\$ 674.740,97	R\$ 1.637.936,39
Total	R\$ 5.715.782,86	R\$ 10.457.249,33