



**AUDIÊNCIA PÚBLICA
PLANEJAMENTO – PPA/LDO/LOA**

**PREFEITURA DO MUNICÍPIO DE
MEDIANEIRA**


SETEMBRO/2019






AUDIÊNCIA PÚBLICA LEGALIDADE

A AUDIÊNCIA PÚBLICA SE REALIZA
COM BASE NO PARÁGRAFO ÚNICO
DO ARTIGO 48 DA LEI DE
RESPONSABILIDADE FISCAL – LRF N°
101 DE 04 DE MAIO DE 2000





AUDIÊNCIA PÚBLICA LEGALIDADE

- **Art. 48. São instrumentos de transparência da gestão fiscal, aos quais será dada ampla divulgação, inclusive em meios eletrônicos de acesso público: os planos, orçamentos e leis de diretrizes orçamentárias.....;**
- 



PPA – LDO - LOA LEGALIDADE

- ✓ **Constituição Federal – Art 165,166,167 e 168**
- ✓ **Lei Complementar 4320/64**
- ✓ **Lei Orgânica Municipal**
- ✓ **Lei Complementar 101/2000**
- ✓ **Portarias STN**
- ✓ **Portarias SPREV - RPPS**
- ✓ **Manual STN - NBCASP**

PROPOSTAS PLANO PLURIANUAL 2018 - 2021

ENTIDADES

000	EXECUTIVO	DIRETA
001	LEGISLATIVO	DIRETA
004	IPREMED	AUTARQUIA


Planejamento Consolidado



PPA – 2018 - 2021

CONCEITO


O Plano Plurianual é o instrumento de planejamento governamental de médio prazo, previsto no artigo 165 da Constituição Federal, regulamentado pelo Decreto 2.829, de 29 de outubro de 1998 e estabelece diretrizes, objetivos e metas da Administração Pública para um período de 4 anos, organizando as ações do governo em programas que resultem em bens e serviços para a população.




PPA – 2018 - 2021 MACRO OBJETIVOS


Criados 14 Macro Objetivos

Visão macro das **potencialidades** da gestão com foco em um futuro próximo precisa ser pensado nos detalhes para operacionalizar as metas São os direcionadores com a finalidade de alcançar os objetivos propostos.




PPA – 2018 - 2021 MACROOBJETIVOS

- 1. Cultura e Desenvolvimento do Ser Humano;**
 - 2. Gestão Municipal de Qualidade e Transparência;**
 - 3. Exercer Funções Legislativas**
 - 4. Promover Meios Administrativos Eficientes;**
 - 5. Buscar Maior Eficiência no Gasto Público;**
 - 6. Garantir Educação de Qualidade;**
 - 7. Fortalecer a Atenção Primária em Saúde**
- 



PPA – 2018 - 2021

MACROOBJETIVOS

- 8. Prestar Serviços e Benefícios à Comunidade;**
 - 9. Adequar e Complementar a Infra Estrutura Urbana;**
 - 10. Melhorar e Conservar a Área Rural do Município;**
 - 11. Valorizar Ações para o Desenvolvimento Econômico;**
 - 12. Desenvolver Ações, Iniciação e Rendimento Esportivo;**
 - 13. Proteger e Garantir a Segurança dos Cidadãos;**
 - 14. Gerir e Manter Recursos a Fundos Previdenciários.**
- 

QUADRIÊNIO 2018-2021 PROPOSTAS POR PROGRAMA

Criados – 25 Programas.

Facilita a identificação de um problema onde deve haver a intervenção do governo, estabelecendo as ações a serem implementadas na busca dos resultados a serem alcançados.

QUADRIÊNIO 2018-2021

PROPOSTAS POR PROGRAMA

PROGRAMA – 001

LEGISLATIVO ATUANTE E PARTICIPATIVO

OBJETIVO - Manter o funcionamento do Poder Legislativo. Legislar sobre assuntos municipais, fiscalizar os atos da administração municipal, visando atender as exigências e exercer competências definidas em consonância com os preceitos constitucionais, com a Lei Orgânica do Município e demais leis Municipais, com Regimento Interno da Câmara e com a participação popular.

QUADRIÊNIO 2018-2021

PROPOSTAS POR PROGRAMA

PROGRAMA - 001

NOME	LEGISLATIVO ATUANTE E PARTICIPATIVO
CARÁTER	CONTÍNUO
AÇÕES	01
INDICADOR	INEXISTENTE
PÚBLICO ALVO	POPULAÇÃO DO MUNICÍPIO

2018	2019	2020	2021	TOTAL
4.680.000,00	4.080.000,00	4.320.000,00	5.765.274,45	18.845.274,45

QUADRIÊNIO 2018-2021

PROPOSTAS POR PROGRAMA

PROGRAMA – 002

GESTÃO E CONTROLE

OBJETIVO - Propiciar melhorias administrativas em função do uso consciente da máquina pública para promoção e defesa do patrimônio público, promovendo uma reflexão permanente às boas práticas de gestão pública.

QUADRIÊNIO 2018-2021

PROPOSTAS POR PROGRAMA

PROGRAMA - 002

NOME	GESTÃO E CONTROLE
CARÁTER	CONTÍNUO
AÇÕES	03
INDICADOR	INEXISTENTE
PÚBLICO ALVO	POPULAÇÃO EM GERAL

2018	2019	2020	2021	TOTAL
580.762,97	842.260,00	<u>875.260,00</u>	715.439,73	3.013.722,70

QUADRIÊNIO 2018-2021

PROPOSTAS POR PROGRAMA

PROGRAMA – 003

CONSULTORIA E ASSESSORIA JURÍDICA

OBJETIVO - Representar o Município em juízo, prestar Assessoramento Jurídico e Administração Municipal, proceder a cobrança jurídica da dívida ativa, promover desapropriações, elaborar minutas de convênios, contratos e atos administrativos.

QUADRIÊNIO 2018-2021

PROPOSTAS POR PROGRAMA

PROGRAMA - 003

NOME	CONSULTORIA E ASSESSORIA JURÍDICA
CARÁTER	CONTÍNUO
AÇÕES	01
INDICADOR	INEXISTENTE
PÚBLICO ALVO	POPULAÇÃO EM GERAL

2018	2019	2020	2021	TOTAL
850.000,00	906.100,00	<u>1.020.000,00</u>	1.047.111,81	3.823.211,81

QUADRIÊNIO 2018-2021

PROPOSTAS POR PROGRAMA

PROGRAMA – 004

PLANEJAMENTO E GESTÃO

OBJETIVO - Dotar a cidade de um processo permanente de planejamento e gestão com a participação da população nas diretrizes do desenvolvimento, de modo a obter melhor qualidade de vida da população.

QUADRIÊNIO 2018-2021

PROPOSTAS POR PROGRAMA

PROGRAMA - 004

NOME	PLANEJAMENTO E GESTÃO
CARÁTER	CONTÍNUO
AÇÕES	07
INDICADOR	INEXISTENTE
PÚBLICO ALVO	POPULAÇÃO EM GERAL

2018	2019	2020	2021	TOTAL
2.469.930,89	2.525.692,18	<u>2.366.190,00</u>	2.201.922,16	9.563.735,23

QUADRIÊNIO 2018-2021

PROPOSTAS POR PROGRAMA

PROGRAMA – 005

ADMINISTRAÇÃO E APOIO

OBJETIVO - Dar suporte operacional à atuação dos órgãos da Administração Pública Municipal, visando integração das diversas áreas da Administração Pública com objetivo fim de excelência prestado junto a comunidade.

QUADRIÊNIO 2018-2021

PROPOSTAS POR PROGRAMA

PROGRAMA - 005

NOME	ADMINISTRAÇÃO E APOIO
CARÁTER	CONTÍNUO
AÇÕES	15
INDICADOR	INEXISTENTE
PÚBLICO ALVO	POPULAÇÃO EM GERAL

2018	2019	2020	2021	TOTAL
17.849.593,44	24.603.506,50	<u>13.268.100,00</u>	20.945.509,59	76.666.709,23

QUADRIÊNIO 2018-2021

PROPOSTAS POR PROGRAMA

PROGRAMA – 006

GESTÃO TRIBUTÁRIA E FINANCEIRA

OBJETIVO - Fortalecimento das políticas de responsabilidade fiscal, desenvolvendo mecanismos de gestão e avaliação para maior eficácia na aplicação dos recursos públicos, aperfeiçoamento dos instrumentos de combate a fraude e à sonegação fiscal. Alavancar as fontes de receitas do Município, com ênfase no incremento da receita municipal, contribuindo para o efetivo equilíbrio das finanças públicas, garantindo uma gestão austera com as finanças públicas.

QUADRIÊNIO 2018-2021

PROPOSTAS POR PROGRAMA

PROGRAMA - 006

NOME	GESTÃO TRIBUTÁRIA E FINANCEIRA
CARÁTER	CONTÍNUO
AÇÕES	05
INDICADOR	INEXISTENTE
PÚBLICO ALVO	POPULAÇÃO EM GERAL

2018	2019	2020	2021	TOTAL
3.409.372,36	2.952.057,55	<u>3.243.043,17</u>	3.899.690,67	13.504.163,75

QUADRIÊNIO 2018-2021

PROPOSTAS POR PROGRAMA

PROGRAMA – 007

MUNICÍPIO EDUCADOR

OBJETIVO - Garantir Educação de qualidade nos CMEIs e nas Escolas Municipais, a fim de proporcionar as crianças o direito à brincadeira, atenção individual, ambiente acolhedor, seguro e estimulante, alimentação adequada e aprendizagem de qualidade para assim atingirmos melhores índices nas avaliações externas.

QUADRIÊNIO 2018-2021

PROPOSTAS POR PROGRAMA

PROGRAMA - 007

NOME	MUNICÍPIO EDUCADOR
CARÁTER	FINALÍSTICO
AÇÕES	30
INDICADOR	IDEB E CENSO ESCOLAR
PÚBLICO ALVO	Crianças de 11 meses a 11 anos e/ou Berçário ao 5º ano.

2018	2019	2020	2021	TOTAL
40.394.480,99	49.539.301,19	<u>45.435.919,09</u>	47.724.923,26	183.094.624,53

QUADRIÊNIO 2018-2021

PROPOSTAS POR PROGRAMA

PROGRAMA – 008

APOIO E PROMOÇÃO À CULTURA E

SUAS TRADIÇÕES HISTÓRICAS

OBJETIVO - Possibilitar o acesso da população aos bens culturais, fomentar e difundir a cultura local, promover a formação artística e fruição da arte e preservar o patrimônio cultural e artístico de Medianeira.

QUADRIÊNIO 2018-2021

PROPOSTAS POR PROGRAMA

PROGRAMA – 008

NOME	APOIO E PROMOÇÃO Á CULTURA E SUAS TRADIÇÕES HISTÓRICAS
CARÁTER	CONTÍNUO
AÇÕES	02
INDICADOR	INEXISTENTE
PÚBLICO ALVO	POPULAÇÃO EM GERAL

2018	2019	2020	2021	TOTAL
978.500,00	978.013,00	<u>952.967,80</u>	1.645.197,44	4.554.678,24

QUADRIÊNIO 2018-2021

PROPOSTAS POR PROGRAMA

PROGRAMA – 009

GESTÃO EM SAÚDE

OBJETIVO - Coordenar o planejamento e a formulação de políticas de saúde, a avaliação e controle dos programas na área de saúde.

QUADRIÊNIO 2018-2021

PROPOSTAS POR PROGRAMA

PROGRAMA – 009

NOME	GESTÃO EM SAÚDE
CARÁTER	CONTÍNUO
AÇÕES	03
INDICADOR	INEXISTENTE
PÚBLICO ALVO	100% dos usuários do Sistema Único de Saúde

2018	2019	2020	2021	TOTAL
836.679,32	578.728,55	<u>438.813,19</u>	1.027.499,19	2.881.720,25

QUADRIÊNIO 2018-2021

PROPOSTAS POR PROGRAMA

PROGRAMA – 010

ATENÇÃO BÁSICA

OBJETIVO - Qualificar as ações e serviços, promovendo a integralidade e a equidade nas redes de atenção a saúde.

QUADRIÊNIO 2018-2021

PROPOSTAS POR PROGRAMA

PROGRAMA – 010

NOME	ATENÇÃO BÁSICA
CARÁTER	FINALÍSTICO
AÇÕES	12
INDICADOR	COBERTURA POPULACIONAL
PÚBLICO ALVO	100% dos usuários do Sistema Único de Saúde

2018	2019	2020	2021	TOTAL
15.262.289,07	15.092.382,08	<u>15.560.642,05</u>	16.277.940,22	62.193.253,42

QUADRIÊNIO 2018-2021

PROPOSTAS POR PROGRAMA

PROGRAMA – 011

MÉDIA E ALTA COMPLEXIDADE

OBJETIVO - Garantir acesso qualificado dos pacientes em situação de urgência e emergência a um dos pontos de atenção resolutivos da rede.

QUADRIÊNIO 2018-2021

PROPOSTAS POR PROGRAMA

PROGRAMA – 011

NOME	MÉDIA E ALTA COMPLEXIDADE
CARÁTER	FINALÍSTICO
AÇÕES	07
INDICADOR	ATENDIMENTO NA REDE DE URGÊNCIA E EMERGÊNCIA
PÚBLICO ALVO	100% dos usuários do Sistema Único de Saúde

2018	2019	2020	2021	TOTAL
20.167.421,22	20.892.919,42	<u>21.418.810,68</u>	23.497.721,48	85.976.872,80

QUADRIÊNIO 2018-2021

PROPOSTAS POR PROGRAMA

PROGRAMA – 012

VIGILÂNCIA EM SAÚDE

OBJETIVO - Analisar a situação de saúde, identificar e controlar determinantes e condicionantes, riscos e danos a prevenção e promoção da saúde, por meio de ações de vigilância epidemiológica, vigilância sanitária, vigilância ambiental, vigilância da saúde do trabalhador e vigilância laboratorial.

QUADRIÊNIO 2018-2021

PROPOSTAS POR PROGRAMA

PROGRAMA – 012

NOME	VIGILÂNCIA EM SAÚDE
CARÁTER	FINALÍSTICO
AÇÕES	04
INDICADOR	PERCENTUAL DE INVESTIGAÇÕES REALIZADA SOBRE NOTIFICAÇÕES
PÚBLICO ALVO	100% dos usuários do Sistema Único de Saúde

2018	2019	2020	2021	TOTAL
1.918.932,44	1.957.684,85	<u>1.664.425,77</u>	2.065.007,70	7.606.050,76

QUADRIÊNIO 2018-2021

PROPOSTAS POR PROGRAMA

PROGRAMA – 013

INVESTIMENTOS EM SAÚDE

OBJETIVO - Investir em Infraestrutura na Área da Saúde, adequando às necessidades da população.

QUADRIÊNIO 2018-2021

PROPOSTAS POR PROGRAMA

PROGRAMA – 013

NOME	INVESTIMENTO EM SAÚDE
CARÁTER	CONTÍNUO
AÇÕES	03
INDICADOR	INEXISTENTE
PÚBLICO ALVO	POPULAÇÃO EM GERAL

2018	2019	2020	2021	TOTAL
85.835,63	0,00	<u>0,00</u>	0,00	85.835,63

QUADRIÊNIO 2018-2021

PROPOSTAS POR PROGRAMA

PROGRAMA – 014

APOIO ADMINISTRATIVO SECRETARIA

ASSISTÊNCIA SOCIAL

OBJETIVO - Dar suporte operacional à atuação das atividades da área de Assistência Social, visando um serviço de excelência prestado junto à comunidade.

QUADRIÊNIO 2018-2021

PROPOSTAS POR PROGRAMA

PROGRAMA – 014

NOME	APOIO ADMINISTRATIVO SECRETARIA ASSISTÊNCIA SOCIAL
CARÁTER	CONTÍNUO
AÇÕES	04
INDICADOR	INEXISTENTE
PÚBLICO ALVO	População usuária da Política de Assistência Social.

2018	2019	2020	2021	TOTAL
1.256.200,00	1.095.184,00	<u>1.203.300,00</u>	1.547.508,07	5.102.192,07

QUADRIÊNIO 2018-2021

PROPOSTAS POR PROGRAMA

PROGRAMA – 015

ASSISTÊNCIA SOCIAL BÁSICA

OBJETIVO - Prevenir situações de risco por meio do desenvolvimento de potencialidades e aquisições, e o fortalecimento de vínculos familiares e comunitários.

QUADRIÊNIO 2018-2021

PROPOSTAS POR PROGRAMA

PROGRAMA – 015

NOME	ASSISTÊNCIA SOCIAL BÁSICA
CARÁTER	FINALÍSTICO
AÇÕES	11
INDICADOR	ACOMPANHAR O PAIF <i>Serviço de Proteção Integral à Família – Voltado ao <u>CRAS (Centro Referência Assistência Social)</u></i>
PÚBLICO ALVO	Famílias Cadastradas no CAD Único.

2018	2019	2020	2021	TOTAL
4.626.523,57	3.224.445,03	<u>3.041.886,00</u>	3.190.291,05	14.083.145,65

QUADRIÊNIO 2018-2021

PROPOSTAS POR PROGRAMA

PROGRAMA – 016

ASSISTÊNCIA SOCIAL ESPECIAL

OBJETIVO - Prestar atendimento assistencial a famílias e indivíduos que se encontram em situação de risco social, por ocorrência de abandono, maus tratos físicos e/ou psíquicos, abuso sexual, uso de substâncias psicoativas, cumprimento de medidas socioeducativas, situação de rua, situação de trabalho infantil e de violação de direitos.

QUADRIÊNIO 2018-2021

PROPOSTAS POR PROGRAMA

PROGRAMA – 016

NOME	ASSISTÊNCIA SOCIAL ESPECIAL
CARÁTER	FINALÍSTICO
AÇÕES	08
INDICADOR	ACOMPANHAR PELO <u>PAEFI</u> Proteção e Atendimento especializado a Famílias e Indivíduos
PÚBLICO ALVO	Famílias em situação de violação de direitos no <u>CREAS</u> . (<i>Centro de Referência Especializada de Assistência Social</i>)

2018	2019	2020	2021	TOTAL
1.158.340,17	1.829.340,99	<u>1.036.716,97</u>	1.088.612,53	5.113.010,66

QUADRIÊNIO 2018-2021

PROPOSTAS POR PROGRAMA

PROGRAMA – 017

FINANCIAMENTO DAS POLÍTICAS SOCIAIS

OBJETIVO - Facilitar a captação, repasse e aplicações dos recursos financeiros destinados ao desenvolvimento de ações de atendimento das políticas sociais da assistência social, da criança, do adolescente e do idoso.

QUADRIÊNIO 2018-2021

PROPOSTAS POR PROGRAMA

PROGRAMA – 017

NOME	FINANCIAMENTO DAS POLÍTICAS SOCIAIS
CARÁTER	CONTÍNUO
AÇÕES	00
INDICADOR	INEXISTENTE
PÚBLICO ALVO	POPULAÇÃO EM GERAL

2018	2019	2020	2021	TOTAL
2.898.351,93	2.423.730,27	<u>1.783.870,80</u>	2.067.473,11	9.173.426,11

QUADRIÊNIO 2018-2021

PROPOSTAS POR PROGRAMA

PROGRAMA – 018

INFRA-ESTRUTURA E

DESENVOLVIMENTO URBANO

OBJETIVO - Fornecer condições para a Prefeitura atuar ativamente nas ações de manutenção, conservação, fiscalização, engenharia e arquitetura, através da execução das ações necessárias ao bom desempenho das atividades de infra estrutura e desenvolvimento urbano.

QUADRIÊNIO 2018-2021

PROPOSTAS POR PROGRAMA

PROGRAMA – 018

NOME	INFRA ESTRUTURA E DESENVOLVIMENTO URBANO
CARÁTER	CONTÍNUO
AÇÕES	15
INDICADOR	INEXISTENTE
PÚBLICO ALVO	POPULAÇÃO EM GERAL

2018	2019	2020	2021	TOTAL
28.813.553,95	36.459.368,22	<u>23.771.905,27</u>	20.026.339,55	109.071.166,99

QUADRIÊNIO 2018-2021

PROPOSTAS POR PROGRAMA

PROGRAMA – 019

DESENVOLVIMENTO AMBIENTAL E RURAL

OBJETIVO Monitorar a qualidade do meio ambiente, e melhorar as ações de construção, manutenção e conservação da área rural do município, dando fomento à agricultura familiar.

QUADRIÊNIO 2018-2021

PROPOSTAS POR PROGRAMA

PROGRAMA – 019

NOME	DESENVOLVIMENTO AMBIENTAL E RURAL
CARÁTER	CONTÍNUO
AÇÕES	12
INDICADOR	INEXISTENTE
PÚBLICO ALVO	POPULAÇÃO EM GERAL

2018	2019	2020	2021	TOTAL
5.781.697,39	4.961.926,16	<u>5.142.442,00</u>	4.832.168,13	20.718.233,68

QUADRIÊNIO 2018-2021

PROPOSTAS POR PROGRAMA

PROGRAMA – 020

DESENVOLVIMENTO ECONÔMICO E

TECNOLÓGICO

OBJETIVO Dinamizar o desenvolvimento dos setores industrial, comércio, serviços, turismo e tecnológico.

QUADRIÊNIO 2018-2021

PROPOSTAS POR PROGRAMA

PROGRAMA – 020

NOME	DESENVOLVIMENTO ECONÔMICO E TECNOLÓGICO
CARÁTER	CONTÍNUO
AÇÕES	04
INDICADOR	INEXISTENTE
PÚBLICO ALVO	POPULAÇÃO EM GERAL

2018	2019	2020	2021	TOTAL
807.845,55	702.800,00	<u>604.000,00</u>	1.058.536,06	3.173.181,61

QUADRIÊNIO 2018-2021

PROPOSTAS POR PROGRAMA

PROGRAMA – 021

ROTA DO EMPREGO

OBJETIVO Desenvolver ações de políticas públicas do Sistema Público de Trabalho, emprego e renda, em especial na intermediação de trabalhadores ao mundo do trabalho, orientação profissional, qualificação profissional, atendimento ao seguro desemprego, emissão de carteira de trabalho e outras atividades correlatas.

QUADRIÊNIO 2018-2021

PROPOSTAS POR PROGRAMA

PROGRAMA – 021

NOME	ROTA DE EMPREGO
CARÁTER	FINALÍSTICO
AÇÕES	01
INDICADOR	COLOCAÇÃO FORMAIS NA ÁREA DE TRABALHO
PÚBLICO ALVO	POPULAÇÃO EM GERAL

2018	2019	2020	2021	TOTAL
558.500,00	332.900,00	<u>383.600,00</u>	688.014,06	1.963.014,06

QUADRIÊNIO 2018-2021

PROPOSTAS POR PROGRAMA

PROGRAMA – 022

SENSIBILIZAÇÃO PARA O TURISMO

OBJETIVO Sensibilizar a comunidade para a valorização do Turismo local e regional.

QUADRIÊNIO 2018-2021

PROPOSTAS POR PROGRAMA

PROGRAMA – 022

NOME	SENSIBILIZAÇÃO PARA O TURISMO
CARÁTER	CONTÍNUO
AÇÕES	01
INDICADOR	INEXISTENTE
PÚBLICO ALVO	POPULAÇÃO EM GERAL

2018	2019	2020	2021	TOTAL
241.600,00	260.100,00	<u>222.000,00</u>	297.626,13	1.021.326,13

QUADRIÊNIO 2018-2021

PROPOSTAS POR PROGRAMA

PROGRAMA – 023

ESPORTE SEM LIMITES

OBJETIVO Incentivar e desenvolver a prática esportiva no município, estimulando o desporto pela qualidade de vida, como instrumento de integração social e valorização da cidadania.

QUADRIÊNIO 2018-2021

PROPOSTAS POR PROGRAMA

PROGRAMA – 023

NOME	ESPORTE SEM LIMITES
CARÁTER	FINALÍSTICO
AÇÕES	06
INDICADORES	<ul style="list-style-type: none"> • ATLETAS EM ESCOLINHAS (INICIAÇÃO) • ATLETAS EM EQUIPES DE RENDIMENTO • ATLETAS QUE PARTICIPAM DE ESPORTE COMUNITÁRIO
PÚBLICO ALVO	POPULAÇÃO EM GERAL

2018	2019	2020	2021	TOTAL
2.720.828,15	3.302.482,87	<u>3.480.036,42</u>	3.265.545,26	12.768.892,70

QUADRIÊNIO 2018-2021

PROPOSTAS POR PROGRAMA

PROGRAMA – 024

PREVIDÊNCIA SOCIAL AO SERVIDOR PÚBLICO

OBJETIVO Buscar meios de manter e/ou minimizar o equilíbrio financeiro e atuarial da previdência social do servidor público, bem como garantir aos seu segurados as prestações de serviços de natureza pecuniária previstas pela previdência social.

QUADRIÊNIO 2018-2021

PROPOSTAS POR PROGRAMA

PROGRAMA – 024

NOME	PREVIDÊNCIA SOCIAL AO SERVIDOR PÚBLICO
CARÁTER	CONTÍNUO
AÇÕES	05
INDICADORES	INEXISTENTE
PÚBLICO ALVO	SERVIDORES EM BENEFÍCIO

2018	2019	2020	2021	TOTAL
17.302.631,61	16.115.574,38	<u>19.173.585,70</u>	16.322.171,48	68.913.963,17

QUADRIÊNIO 2018-2021

PROPOSTAS POR PROGRAMA

PROGRAMA - 9999

NOME	OPERAÇÕES ESPECIAIS
CARÁTER	CONTÍNUO
AÇÕES	3
INDICADOR	INEXISTENTE
PÚBLICO ALVO	INEXISTENTE
OBJETIVO	Pagamentos dos Serviços da Dívida/ Passivos Reconhecidos/ Reserva RPPS/ Reserva Contingência


2018	2019	2020	2021	TOTAL
7.766.063,61	12.364.841,66	<u>6.542.767,47</u>	9.632.275,13	36.305.947,87

CONSOLIDADO PPA

PROGRAMAS SÃO COMPOSTOS POR **AÇÕES**.

Ações: Instrumento que contribui para atender ao objetivo do programa.

PROGRAMAS	25
AÇÕES	174



ATIVIDADES	124	Modo Contínuo e Permanente
PROJETOS	47	Limitado no Tempo
OPERAÇÕES ESPECIAIS	03	Não contribui/ sem resultado

DISTRIBUIÇÃO POR ORGÃOS

ORGÃOS	ATIVIDADES	PROJETOS	OPERAÇÕES ESPECIAIS
Legislativo	01	-	-
Executivo – Órgãos de Assessoramento	02	01	-
Procuradoria Geral do Município	01	-	-
Secretaria de Administração e Planejamento	18	04	-
Secretaria de Finanças	05	-	02
Secretaria de Educação e Cultura	28	04	-
Secretaria de Saúde	18	14	-
Secretaria de Assistência Social	23	08	-
Secretaria de Obras e Serviços Públicos	08	07	-
Secretaria de Agricultura e Abastecimento	07	05	-
Secretaria Desenvolvimento Econômico	06	-	-
Secretaria de Esportes e Lazer	03	03	-
Instituto de Previdência Medianeira	04	01	01
TOTAL	124	47	03



CONSOLIDADO PPA

PROGRAMAS	25
AÇÕES	174
INDICADORES	10

Indicadores:

Ferramenta que permite analisar os resultados

CONSOLIDADO PPA

PROGRAMA	INDICADOR	2018	2019	2020	2021
Município Educador	<i>IDEB – Censo Escolar Atual – 73 – medido a cada 2 anos</i>		75		77
Atenção Básica	<i>Cobertura Populacional Atual – 65,70</i>	70	73	77	80
Média e Alta Complexidade	<i>Atendimento na Rede Urgência e Emergência Atual – 3.400 Pessoas</i>	3.400	3.380	3.300	3.200
Vigilância em Saúde	<i>Investigações sobre Notificações Atual – 90</i>	90	91	93	95

CONSOLIDADO PPA

PROGRAMA	INDICADOR	2018	2019	2020	2021
Assistência Social Básica	Acompanha o PAIF – Pessoas Atual – 180	200	240	312	436
Assistência Social Especial	Acompanhar Famílias pelo PAEFI Atual - 343	353	367	385	408
Rota de Emprego	Colocação Formal Mercado de Trabalho Atual – 1.550	1.620	1.782	1.871	1.964
Esporte sem Limites	Atletas em Escolinha Atual – 3.500	3.500	3.700	4.000	4.000

CONSOLIDADO PPA

<i>PROGRAMA</i>	<i>INDICADOR</i>	<i>2018</i>	<i>2019</i>	<i>2020</i>	<i>2021</i>
Esporte sem Limites	Atletas nas Equipes de Rendimento Atual - 500	500	600	700	700
Esporte sem Limites	Atletas no Esporte Comunitário Atual - 3.500	4.000	4.500	4.500	4.500

PROPOSTAS PLANO PLURIANUAL 2018 – 2021

CONSOLIDADO
174 - AÇÕES PROPOSTAS
124 - ATIVIDADES
47 – PROJETOS
3 – OPERAÇÕES ESPECIAIS

2018	183.415.994,26
2019	208.021.338,90
2020	176.950.282,38
2021	190.829.797,96
TOTAL	759.217.413,50

PROPOSTAS PLANO PLURIANUAL 2018 - 2021

METODOLOGIA CÁLCULO RECEITA

✓ Receitas Tradicionais

Projeção de Crescimento Econômico

2020 – 2,20%

2021 – 3,00%

2022 – 3,00%

2023 – 3,00%

Acessado em 13.06.2019, às 11h21m

<https://www.economiaemdia.com.br/SiteEconomiaEmDia/Projecoes/Longo-Prazo>

PROPOSTAS PLANO PLURIANUAL 2018 - 2021

METODOLOGIA CÁLCULO RECEITA

✓ Receitas Tradicionais

Projeção de Inflação - IPCA

2020 – 3,80%

2021 – 3,75%

2022 – 3,75%

2023 – 3,75%

Acessado em 13.06.2019, às 11h21m

<https://www.economiaemdia.com.br/SiteEconomiaEmDia/Projecoes/Longo-Prazo>



PROPOSTAS PLANO PLURIANUAL 2018 - 2021

METODOLOGIA CÁLCULO RECEITA

✓ Receitas Tradicionais

Resultado

2020 – 6,00%

2021 – 6,75%

2022 – 6,75%

2023 – 6,75%



PROPOSTAS PLANO PLURIANUAL 2018 - 2021

METODOLOGIA CÁLCULO RECEITA

✓ Receitas Tradicionais

Base de cálculo

Média da arrecadação dos últimos três exercícios multiplicados pelo índice apontado

Regra Geral



PROPOSTAS PLANO PLURIANUAL 2018 - 2021

METODOLOGIA CÁLCULO RECEITA


✓ Demais Receitas

Informações dos respectivos órgãos.


Ex: Receitas dos programas da saúde

– Fonte: Fundo a Fundo

<http://www.fns.saude.gov.br/visao/consultarPagamento/filtroPesquisaDetalhada.jsf>



**PROPOSTAS PPA – LDO - LOA
2018 - 2021**



**CLASSIFICAÇÃO E ESTIMATIVA
DA RECEITA
PARA O QUADRIÊNIO
2018 - 2021**

QUADRIÊNIO 2018-2021

RESUMO RECEITA CORRENTE

GRUPOS	2018 - Atualizado	2019 atualizado	2020	2021
Impostos, taxas e Contrib. Melhorias	34.598.537,93	43.039.022,50	40.546.163,53	42.621.809,12
Contribuições	8.746.502,56	9.475.416,81	9.949.450,58	10.774.783,71
Patrimonial	4.852.651,96	2.832.726,98	6.376.418,14	5.998.699,73
Serviços	862.245,77	593.436,82	937.449,53	1.062.197,32
Transferências Correntes	117.453.119,79	124.112.662,46	124.830.353,57	142.345.543,28
Outras Receitas	768.182,01	9.441.667,16	803.330,22	946.320,50
Intra Orçamentárias	6.123.361,45	5.979.020,56	6.156.555,82	7.607.032,79

QUADRIÊNIO 2018-2021

RESUMO RECEITA CORRENTE

GRUPOS	2018	2019	2020	2021
TOTAL	173.404.601,47	195.473.953,29	189.599.721,39	211.356.386,45
Renúncia	(613.003,20)	(625.744,90)	(699.751,30)	(755.156,35)
Descontos	(573.624,99)	(588.755,49)	(696.716,92)	(706.646,48)
Fundeb	(15.502.656,40)	(16.914.137,38)	(17.064.862,79)	(19.097.664,28)
Outras Deduções				
TOTAL LIQUIDO	156.715.316,88	177.345.315,52	171.138.390,38	190.796.919,34

QUADRIÊNIO 2018-2021

RESUMO RECEITA CAPITAL

GRUPOS	2018	2019	2020	2021
Operação Crédito	4.639.410,14	13.730.000,00	5.000.000,00	
Alienação Bens	800.716,33	0,00	0,00	0,00
Amortização Empréstimos	0,00	0,00	0,00	0,00
Transferência Capital	11.036.073,80	6.920.437,86	811.892,00	32.878,62
TOTAL	16.476.200,27	20.650.437,86	5.811.892,00	32.878,62
<u>TOTAL GERAL</u>	<u>173.191.517,15</u>	<u>197.995.753,48</u>	<u>176.950.282,38</u>	<u>190.829.797,96</u>

CONSOLIDADO

EXERCÍCIOS	RECEITA	DESPEZA
2018	173.191.517,15	183.415.994,26
2019	197.995.753,48	208.021.338,90
2020	176.950.282,38	176.950.282,38
2021	190.829.797,96	190.829.797,96
TOTAL	738.967.350,97	759.217.413,50



Agradecemos pela atenção!

Nos colocamos a inteira disposição para esclarecimentos de possíveis dúvidas!

E-mail:

claudiane@medianeira.pr.gov.br

gorete@medianeira.pr.gov.br

